



60/30 CLASSIC ET LONDON




60/30 CLASSIC

Nos systèmes de rayonnage métallique 60/30 Classic sont le résultat de nos nombreuses années d'expérience, couronnées de succès. Le concept flexible de ces gammes a su évoluer avec le temps, et leurs structures modulaires, ainsi que le grand nombre d'éléments standard disponibles, vous garantissent une utilisation optimale de l'espace et s'adaptent à divers usages. De plus, la flexibilité offerte par ces systèmes nous permet de proposer un large éventail de solutions personnalisées que notre bureau d'études conçoit spécialement pour votre bibliothèque.

Ici nous vous présente notre offre standard. Pour consulter d'autres sources d'inspiration, nous vous invitons à vous rendre sur notre site web, où vous pourrez découvrir nos dernières réalisations à travers le monde.

Le système de rayonnage métallique Classic 60/30 Classic est présenté dans le cadre de différentes configurations créatives, associé à des réalisations originales telles que le rayonnage courbe doté de banquettes et roulettes, avec des espaces aménagés à l'aide de tables et chaises pour accueillir les plus jeunes, etc. Notre large gamme de mobilier de bibliothèque offre des possibilités illimitées. N'hésitez pas à contacter nos conseillers expérimentés pour des propositions d'aménagement.





INDEX

FSC	6
OPTIONS DE PERSONNALISATION	9
SPÉCIFICATIONS TECHNIQUES	12
DIMENSIONS	16

CONFIGURATIONS

SYSTÈME DE RAYONNAGE 60/30 CLASSIC	26
Configurations simple face sans tablettes.....	28
Configurations double face sans tablettes.....	30
Configurations simple face sans tablette de couverture.....	32
Configurations double face sans tablettes de couverture	34
Configurations simple face avec tablette de couverture	36
Configurations double face avec tablettes de couverture	38
SYSTÈME DE RAYONNAGE 60/30 CLASSIC AVEC LED	40
Configurations simple face sans tablette de couverture.....	42
Configurations double face sans tablettes de couverture	44
Configurations simple face avec tablette de couverture	46
Configurations double face avec tablettes de couverture	48
SYSTÈME DE RAYONNAGE 80/30 CLASSIC	50
Configurations simple face.....	52
Configurations double face.....	53
SYSTÈME DE RAYONNAGE 60/30 CLASSIC - MURAL	54
Configurations simple face.....	56
EXPO 60/30 CLASSIC	58
Configurations double face - H122 cm	60
Configurations double face - H152 cm	63

PIÈCES DÉTACHÉES

TABLETTES	
Tablettes métalliques	66
Tablettes de couverture métalliques et top London	74
Tablettes en bois.....	102
Tablettes de couverture en bois et top London.....	104
Accessoires pour tablettes.....	113
ÉQUIPEMENTS	
Serre-livres.....	114
Bac à BD et albums	116
Présentation & stockage - présentoir à périodique	121
Présentation & stockage - présentoir à multimédia	125
Présentation & stockage - pour des tablettes	126
Présentation & stockage - pour panneaux rainurés	128
Présentation & stockage - pour panneaux d'habillage en tôle perforée.....	129
Signalisation - pour panneau/montant/traverse.....	131
Signalisation - pour des tablettes.....	132
MONTANTS ET TRAVERSES	
Montants pour gamme 60/30 Classic.....	134
Montants pour gamme 80/30	135
Montants pour crémaillères murales	136
Montants, cadre et roulettes pour roulettes cachées	137
Rehausse pour montants et traverses.....	138
ROULETTES ET SOCLES	
Roulettes et socles	139
PANNEAUX	
Panneaux d'extrémité en bois	140
Panneaux d'extrémité rainurés en bois.....	142
Panneaux d'extrémité London en bois.....	144
Panneaux d'extrémité en tôle perforée.....	146
Panneaux d'extrémité London métallique	147
Panneaux d'extrémité en verre	148
Panneaux de fond en bois	149
BOUT DE TRAVÉE	
Bout de travée avec pieds réglable	152
Bout de travée avec pieds réglable et top London.....	154
Bout de travée avec roulettes.....	156
Bout de travée avec roulettes et top London	157
Tablettes métalliques	158
ÉCLAIRAGE	
Éclairage LED	160
Éclairage Book LED	162

CONFIGURATIONS

SYSTÈME DE RAYONNAGE 60/30 CLASSIC COURBE	164
Configurations double face sans tablettes	165
Configurations double face sans tablettes de couverture	166
Configurations double face avec tablettes de couverture	167

PIÈCES DÉTACHÉES

TABLETTES	
Tablettes métalliques	168
Tablettes de couverture métalliques	170
Top London en bois	176
Accessoires pour tablettes	177
MONTANTS ET TRAVERSES	
Montants pour gamme 60/30 Classic Courbe	178
Traverses	178
ROULETTES ET SOCLES	
Roulettes et socles	179
PANNEAUX	
Panneaux d'extrémité en bois	181
Panneaux d'extrémité rainurés en bois	182
Panneaux d'extrémité London en bois	183
Panneaux d'extrémité en tôle perforée	184
BOUT DE TRAVÉE	
Bout de travée avec pieds réglable	188
Bout de travée avec pieds réglable et top London	190
Bout de travée avec roulettes	192
Bout de travée avec roulettes et top London	193
Tablettes métalliques	194



Nous nous engageons à augmenter la part de matière première en bois durable dans nos produits et ainsi soutenir des forêts gérées de manière responsable – pour un monde meilleur.

Les gouvernements et les autorités locales spécifient l’approvisionnement en bois légal et provenant de sources responsables dans leurs politiques d’approvisionnement.

Nous avons investi dans un certificat multi-sites de traçabilité (FSC-C 144988), délivré par le FSC®, qui atteste que nous pouvons proposer du bois issu de forêts gérées de manière responsable. Le FSC (Forest Stewardship Council) est un système international d’étiquetage qui atteste que les produits étiquetés FSC proviennent de la sylviculture durable.

En collaborant avec des fournisseurs certifiés, nous sommes désormais en mesure de proposer tous les composants peints et plaqués en tant que complètement certifiés FSC Mix (indiqué dans ce document pour chaque produit en bois certifié FSC).



Qu'est-ce que la sylviculture durable ?

Selon le FSC, les forêts gérées selon leurs principes et critères signifient des conditions équitables pour les travailleurs, le respect des communautés autochtones et des populations locales, ainsi que des contrôles environnementaux stricts.

Le label FSC garantit que les arbres récoltés sont remplacés ou autorisés à se régénérer naturellement.

Le label FSC garantit également que tout le bois est suivi de la forêt jusqu'au magasin. Chaque lien entre la forêt et le consommateur est certifié pour permettre une identification claire de quel bois provient de la sylviculture durable et lequel n'en provient pas.

Source: Forest Stewardship Council
<http://www.fsc-uk.org/en-uk>





OPTIONS DE PERSONNALISATION

ÉLÉMENTS MÉTALLIQUE - LAQUÉS

A GROUPE DE PRIX - PRIX DE BASE (non texturé)



A03
Blanc signalisation
RAL 9016
Brilliance 75-90



A02
Blanc perlé
RAL 1013
Brilliance 40-50



A22
Vert mousse
RAL 6005
Brilliance 71-85




A26
Vert sapin
RAL 6009
Brilliance 71-85




A12
Bleu acier
RAL 5011
Brilliance 71-85




A13
Gris clair
RAL 7035
Brilliance 71-85




A15
Gris poussière
RAL 7037
Brilliance 71-85




A16
Gris signalisation
RAL 7043
Brilliance 71-85




A17
Gris basalte
RAL 7012
Brilliance 71-85



A18
Gris ardoise
RAL 7015
Brilliance 71-85



A19
Gris anthracite
RAL 7016
Brilliance 71-85

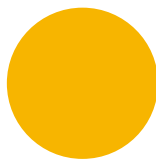


A25
Noir foncé
RAL 9005
Brilliance 71-85

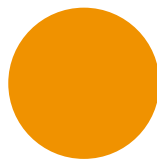
B GROUPE B - PRIX DE BASE AVEC SUPPLEMENT DE 7% (non texturé)




A01
Blanc pur
RAL 9010
Brilliance 71-85




A04
Jaune signalisation
RAL 1023
Brilliance 71-85




A05
Jaune soleil
RAL 1037
Brilliance 71-85




A06
Orangé de sécurité
RAL 2010
Brilliance 71-85




A07
Orangé nacré
RAL 2013
Brilliance 65-85




A08
Rouge feu
RAL 3000
Brilliance 71-85




A09
Rouge rubis
RAL 3003
Brilliance 71-85




A21
Vert réséda
RAL 6011
Brilliance 71-85




A10
Bleu pigeon
RAL 5014
Brilliance 71-85



A11
Bleu océan
RAL 5020
Brilliance 71-85



A14
Aluminium blanc
RAL 9006
Brilliance 50-70




A31
Aluminium gris
RAL 9007
Brilliance 50-70


B GROUPE B - PRIX DE BASE AVEC SUPPLEMENT DE 7% (texturé)



A27
Blanc pur
RAL 9010




A29
Concertina gris



A28
Aluminium gris
RAL 9007



A23
Gris anthracite
RAL 7016



A24
Noir graphite
RAL 9011


Note

- Les autres couleurs RAL/NCS ont un droit de départ de 250 EUR et un supplément de 15 %. Il faut s'attendre à un supplément plus élevé pour les couleurs avec un aspect « métallique » ou des textures de surface différentes.
- Voir chaque couleur pour connaître leur brillance spécifique. Toute demande de brillance spécifique demande un devis à part.
- Les pièces chromées, avec zingage électrolytique ou en aluminium ne sont pas disponibles en couleur.
- Certains produits tels que roulettes et glissières ne peuvent pas être fournis dans des coloris différents de ceux indiqués dans le tarif.

OPTIONS DE PERSONNALISATION

ÉLÉMENTS EN BOIS - LAQUÉ


A GROUPE DE PRIX - PRIX DE BASE



A01
Blanc pur
RAL 9010
Brilliance 20-30



A02
Blanc perlé
RAL 1013
Brilliance 20-30



A03
Blanc signalisation
RAL 9016
Brilliance 20-30



A04
Jaune signalisation
RAL 1023
Brilliance 20-30



A05
Jaune soleil
RAL 1037
Brilliance 20-30



A06
Orangé de sécurité
RAL 2010
Brilliance 20-30



A07
Orangé nacré
RAL 2013
Brilliance 20-30



A08
Rouge feu
RAL 3000
Brilliance 20-30



A09
Rouge rubis
RAL 3003
Brilliance 20-30



A21
Vert réséda
RAL 6011
Brilliance 20-30



A22
Vert mousse
RAL 6005
Brilliance 20-30



A26
Vert sapin
RAL 6009
Brilliance 20-30



A10
Bleu pigeon
RAL 5014
Brilliance 20-30



A11
Bleu océan
RAL 5020
Brilliance 20-30



A12
Bleu acier
RAL 5011
Brilliance 20-30



A13
Gris clair
RAL 7035
Brilliance 20-30



A14
Aluminium blanc
RAL 9006
Brilliance 20-30



A31
Aluminium gris
RAL 9007
Brilliance 20-30



A15
Gris poussière
RAL 7037
Brilliance 20-30



A16
Gris signalisation
RAL 7043
Brilliance 20-30



A17
Gris basalte
RAL 7012
Brilliance 20-30




A18
Gris ardoise
RAL 7015
Brilliance 20-30



A19
Gris anthracite
RAL 7016
Brilliance 20-30



A25
Noir foncé
RAL 9005
Brilliance 20-30



Toute couleur NCS/RAL
Brilliance 20-30

Note:

- La sélection de couleurs ci-dessus correspond à nos couleurs métallique. Les éléments en bois peuvent être peints dans toute couleur NCS/RAL avec une brillance de 20/30, cela sans supplément.
- Supplément pour les coloris de type métallisé ou nécessitant une texture de surface différente, veuillez demander au service client..
- Attention, le fond des rainures des panneaux d'extrémité rainurés pourrait ne pas être entièrement couvert, une fois peints en couleur.

OPTIONS DE PERSONNALISATION

ÉLÉMENTS EN BOIS - PLACAGE BOIS

A GROUPE DE PRIX - PRIX DE BASE



55
Hêtre légèrement étuvé



66
Chêne



67
Érable



68
Frêne



69
Bouleau

Note:

- Les placages en bois peuvent également être teints moyennant un supplément, veuillez demander au service client. Des échantillons seront envoyés pour approbation.

SPÉCIFICATIONS TECHNIQUES

SPÉCIFICATIONS GÉNÉRALES

DIMENSIONS

Les dimensions des sections entières dans les Sections et hauteurs disponibles sont indiquées dans chaque rubrique du tarif, avec des informations sur les configurations possibles. Voir index pour plus d'informations.

TOLÉRANCES DE MONTAGE

Les tolérances indispensables pour les composants du système Classic limitent le nombre de sections de rayonnage pouvant être assemblées. En règle générale, il est possible d'assembler jusqu'à 10 sections consécutives. Au-delà, il est conseillé de poursuivre avec une nouvelle section de départ.

CHARGE MAXIMALE

Tablette de couverture métallique, charge maximale de 25 kg.

Tablette métallique avec butée arrière, charge maximale de 80 kg sans flexion durable pour une tablette de 90 x 30 cm selon la norme EN 14749:2005.

Tablette de couverture métallique pour rayonnage courbe, charge maximale de 25 kg.

Tablette métallique avec butée arrière pour rayonnage courbe, charge maximale de 30 kg.

Tablette métallique avec butée arrière et renfort de tablettes pour rayonnage courbe, charge maximale de 80 kg.

Tablette de couverture en bois, panneaux de particle, charge maximale de 25 kg.

Tablette en bois avec butée arrière, contreplaqué latté, charge maximale de 80 kg.

Bac métallique avec châssis télescopique, charge maximale de 40 kg.

RAYONNAGES MOBILES/ROULETTES

Uniquement unités de rayonnage double face avec hauteur max. de 152 cm et possibilité d'assembler jusqu'à 3 sections avec roulettes. Les roulettes sont disponibles avec ou sans frein. Charge maximale par roulette est 120 kg, charge maximale par roulette caché est 100 kg.

EXTENSIONS POUR MONTANTS

Utilisées pour augmenter la capacité. Permettent d'ajouter une rangée supplémentaire de tablettes. Disponibles pour montants simple et double face. Compatibles avec des montants de 229 cm de haut max.

STABILITÉ

Tous les montants sont fournis avec des vérins pouvant être réglés même lorsque le rayonnage est chargé. Montants simple face sont fournis avec pièce de fixation murale.

BACS MULTIMÉDIAS

Lorsque vous installez des bacs multimédias sur un système de rayonnage, il est important de tenir compte de ce qui suit :

- les bacs multimédias sans tubes anti-basculement sont destinés aux médias de petites dimensions, d'une hauteur maximale de 20 cm, ce qui signifie qu'ils ne sont par exemple pas compatibles avec des livres d'images, qui pourraient basculer. Si vous souhaitez utiliser/archiver/présenter des médias de grandes dimensions dans les bacs multimédias, il est recommandé d'utiliser des bacs simples avec tubes anti-basculement de 20 cm de haut et de placer les livres le plus possible vers l'arrière ;
- le piètement du montant doit être au minimum de la même profondeur que le bac multimédia, ce qui signifie qu'un bac de 30 cm de profondeur ne peut être installé que sur un montant de 30 ou 40 cm de profondeur et un bac de 40 cm de profondeur ne peut être installé que sur un montant de 40 cm de profondeur;
- nous recommandons de fixer au mur ou au sol tous les systèmes de rayonnage pourvus de bacs multimédias ;
- assurez-vous que les enfants ne jouent/grimpent/se pendent pas au système de rayonnage ;
- la charge maximale pour chaque bac multimédia amovible est de 45 kg.

ARRÊTES ARRONDIES

Toutes les unités de rangement et les joues présentent des arrêtes arrondies.

MONTAGE

Aucun outil particulier n'est requis.

SPÉCIFICATIONS TECHNIQUES

ÉLÉMENTS MÉTALLIQUES

ÉLÉMENTS MÉTALLIQUES

sont thermolaqués avec de la peinture en poudre à base de polyester résistant aux ultraviolets (UV). Les caractéristiques des poudres utilisées sont conformes à la norme EN 45545 (résistance au feu et similaire à la norme DIN 4201). L'épaisseur de la couche de peinture est de 60 à 80 microns (μm). La poudre utilisée ne contient aucun(e) isocyanurate de triglycile (TGIC), pigment contenant des métaux lourds tels que le plomb et le cadmium et substance volatile.

Les éléments métalliques ne sont traités avec aucun produit biocide.

Sur demande, des agents anti-bactériens peuvent être ajoutés aux surfaces peintes.

LES MONTANTS MÉTALLIQUES

sont fabriqués de tubes d'acier rectangulaires. Les montants simple et double face sont disponibles en deux tailles de section, recommandées en fonction des besoins de la charge du rayonnage. Vous pouvez choisir des configurations dont la section des montants sont de 60 x 30 mm ou de 80 x 30 mm. Les montants sont en 2 mm d'épaisseur et les pieds soudés sont en 3 mm d'épaisseur.

Les montants permettent de fixer une grande variété de tablettes et autres équipements avec un pas de 25 mm de distance. Ils sont fournis avec des embouts en plastique et équipés de vérins réglables en hauteur jusqu'à 25 mm.

CRÉMAILLÈRES MURALES MÉTALLIQUES

sont fabriquées d'acier de 2 mm d'épaisseur. Les crémaillères murales permettent de fixer une grande variété de tablettes et autres équipements avec un pas de 25 mm de distance.

LES TRAVERSES MÉTALLIQUES

sont fabriquées en tôle d'acier de 1,4 mm d'épaisseur et équipées de crochets permettant de les fixer facilement aux montants. Les montants sont reliés au moyen de 2 traverses par section jusqu'à 212 cm d'hauteur. Les traverses inférieure et supérieure disposent d'une rainure permettant de fixer des panneaux de fond aux montants sans avoir à utiliser d'outils spécifiques. Une troisième traverse est utilisée sur la première section et toutes les trois sections pour les rayonnages de 229 cm et 259 cm de haut. En cas de charge élevée, il est recommandé d'utiliser 3 traverses sur chaque section. La troisième traverse est positionnée dans des fentes situées à 98 cm au-dessus du sol.

LES TRAVERSES MÉTALLIQUES POUR RAYONNAGES COURBES

sont fabriquées de tubes d'acier de 20 x 70 x 2 mm. Elles sont équipées de raccords permettant de les fixer facilement aux montants. Les montants sont reliés au moyen de 2 traverses par section.

LES JOUES MÉTALLIQUES

sont fabriquées en tôle d'acier de 1,4 mm d'épaisseur.

LES TABLETTES/BACS/ARMOIRES/TABLETTES TÉLESCOPIQUES MÉTALLIQUES

sont fabriqués en tôle d'acier de 0,9 mm d'épaisseur. Les tablettes métalliques droites sont dotées d'une butée avant de 25 mm de haut. Les présentoirs métalliques inclinés sont équipés d'un butoir avant de 50 mm de hauteur empêchant les ouvrages de glisser. Les tablettes métalliques droites peuvent être montées en position inclinée sans outils, juste en changeant les joues.

LES SOCLES MÉTALLIQUES

sont hauteur 60 mm et fabriqués en tôle d'acier de 0,9 mm d'épaisseur.

LES SOCLES MÉTALLIQUES LONDON

sont fabriqués en tôle d'acier de 0,9 mm d'épaisseur pour une ou deux sections, et de 1,5 mm d'épaisseur au-delà de deux sections.

LES PANNEAUX D'EXTRÉMITÉ EN TÔLE PERFORÉE

sont fabriqués en tôle d'acier de 1,4 mm d'épaisseur. Diamètre des perforations : \varnothing 4,5 mm.

LES PANNEAUX D'EXTRÉMITÉ ET TABLETTES DE COUVERTURE MÉTALLIQUES LONDON

sont fabriqués en tôle d'acier de 1,4 mm d'épaisseur avec une butée avant de 30 mm de large.

SPÉCIFICATIONS TECHNIQUES

ÉLÉMENTS EN BOIS

DENSITÉ DES PANNEAUX BOIS:

Panneaux de particules: 650 kg/m³ (+/- 8 %)
Panneaux en contreplaqué latté: 600 kg/m³ (+/- 2 %)
Panneaux en MDF: 700 kg/m³ (+/- 7 %)

LES ÉLÉMENTS EN BOIS PEINTS

sont constitués de panneaux de fibres à densité moyenne (MDF) peints avec un vernis-laque. Les éléments standard sont peints dans un vernis/gloss 20 à 30, sauf les les tablettes pour Expo, qui sont peints dans un vernis/gloss 60 à 70.

LES PANNEAUX D'EXTRÉMITÉ PEINTS

sont fabriqués de panneaux MDF de 19 mm d'épaisseur. Ils sont équipés de crochets permettant de les fixer facilement aux montants.

LES PANNEAUX D'EXTRÉMITÉ RAINURÉS PEINTS

sont fabriqués de panneaux MDF de 22 mm d'épaisseur. Ils sont équipés de crochets permettant de les fixer facilement aux montants.

LES PANNEAUX ET TABLETTES DE COUVERTURE LONDON, EN BOIS PEINT

sont fabriqués de panneaux MDF de 30 mm d'épaisseur. Un profil plat en aluminium, ép. 4mm, est fixé le long des bords verticaux de chaque panneau d'extrémité, pour une protection maximale contre les chocs. Ce profil, fourni dans le coloris choisi pour le panneau, et fixé à l'aide de vis à fixation directe visibles, également peints dans le même coloris. Les panneaux d'extrémité et les tablettes de couverture London sont fixés au rayonnage à l'aide de joues métalliques. D'autres épaisseurs de panneaux London sont possibles sur demande, avec ou sans profil plat de protection, demandez à notre service commercial.

LES PANNEAUX DE FOND PEINTS

sont fabriqués de panneaux MDF de 12 mm d'épaisseur.

LES TABLETTES SUPÉRIEURES PEINTS

sont fabriqués de panneaux de particules de 22 mm d'épaisseur.

LES TABLETTES & TABLETTES INFÉRIEURES EXPO PEINTS

sont fabriquées de panneaux MDF de 22 mm peints avec une peinture PU spécialement conçue pour renforcer leur résistance.

LES ÉLÉMENTS PLAQUÉS BOIS

sont laqués avec du vernis UV principalement.

LES PANNEAUX D'EXTRÉMITÉ PLAQUÉS

sont fabriqués de panneaux de particules de 19 mm d'épaisseur et sont revêtus d'un placage bois de 0,6 mm d'épaisseur. Toutes les arrêtes verticales et horizontales sont revêtues par une baguette plate en bois, épaisseur 2 mm. Les panneaux sont équipés de crochets permettant de les fixer facilement aux montants.

LES PANNEAUX D'EXTRÉMITÉ RAINURÉS PLAQUÉS

sont fabriqués de panneaux MDF de 22 mm d'épaisseur et sont revêtus d'un placage bois de 0,6 mm d'épaisseur. Toutes les arrêtes verticales et horizontales sont revêtues par une baguette plate en bois, épaisseur 2 mm. Les panneaux sont équipés de crochets permettant de les fixer facilement aux montants.

LES PANNEAUX DE FOND PLAQUÉS

sont fabriqués de panneaux de particules de 12 mm d'épaisseur et sont revêtus d'un placage bois de 0,6 mm d'épaisseur.

LES TABLETTES PLAQUÉES

sont fabriqués d'un contreplaqué latté de 22 mm d'épaisseur et sont revêtus d'un placage bois de 0,6 mm d'épaisseur. Les butées arrière et avant sont alaisées par une baguette plate en bois, épaisseur 2 mm.

LES TABLETTES SUPÉRIEURES PLAQUÉES

SPÉCIFICATIONS TECHNIQUES

ÉLÉMENTS EN BOIS ET EN VERRE

sont fabriqués de panneaux de particules de 22 mm d'épaisseur et sont revêtus d'un placage bois de 0,6 mm d'épaisseur. Les butées arrière et avant sont alaisées par une baguette plate en bois, épaisseur 2 mm.

LES TABLETTES D'ANGLE PLAQUÉES

sont fabriquées de panneaux de particules de 19 mm d'épaisseur et sont revêtus d'un placage bois de 0,6 mm d'épaisseur. Les chants droits sont alaisés par une baguette plate en bois, épaisseur 2 mm et le chant avant arrondi est alaisé par une baguette de 1 mm d'épaisseur en bois.

ÉLÉMENTS EN VERRE

LES PANNEAUX D'EXTRÉMITÉ EN VERRE

sont fabriqués avec du verre feuilleté 44/2 de 9 mm avec joint plats polis. D'autres coloris sur demande. Finition en verre sécurit de 10 mm sur demande.

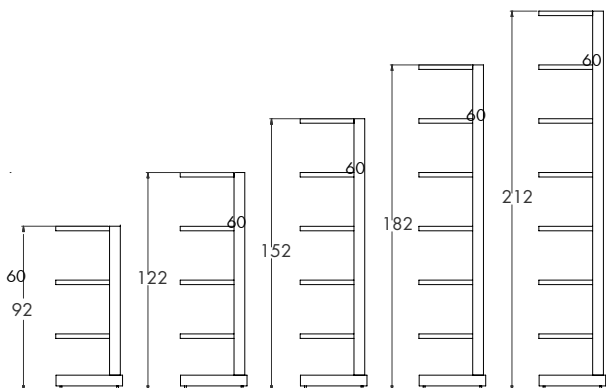
DIMENSIONS

60/30 CLASSIC

Les principales dimensions sont indiquées ci-après, des configurations sur page 26.

HAUTEURS

Le rayonnage est proposé en 5 hauteurs; 92, 122, 152, 182 et 212 cm. Les pieds réglables (2,5 cm max.) sont inclus dans cette hauteur. Les tablettes sont réglables au pas de 2,5 cm.



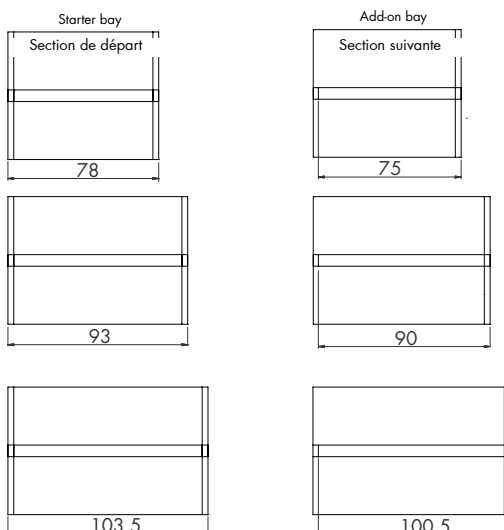
LARGEURS

Les rayonnages sont proposés sous forme de section de départ et sections suivantes. Une section de départ est équipée de deux montants, tandis qu'une section suivante ne dispose que d'un seul montant.

Le modèle 78 cm est référencé en tant que « Section 75 » dans ce tarif.

Le modèle 93 cm est référencé en tant que « Section 90 » dans ce tarif.

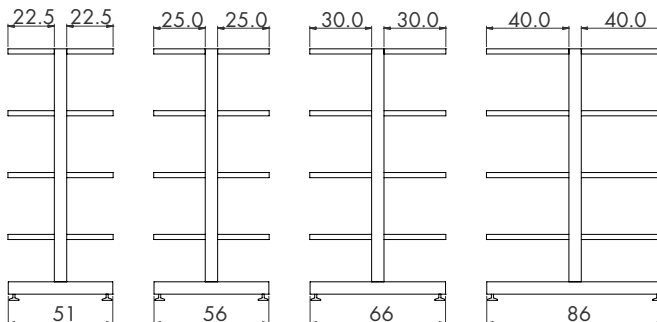
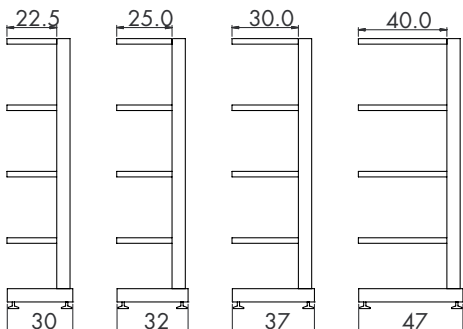
Le modèle 103,5 cm est référencé en tant que « Section 100 » dans ce tarif*.



PROFONDEURS

Les montants sont proposés en 4 profondeurs :
 30 cm avec des tablettes de 22,5 cm de profondeur
 32 cm avec des tablettes de 25 cm de profondeur
 37 cm avec des tablettes de 30 cm de profondeur
 47 cm avec des tablettes de 40 cm de profondeur

51 cm avec des tablettes de 2 x 22,5 cm de profondeur
 56 cm avec des tablettes de 2 x 25 cm de profondeur
 66 cm avec des tablettes de 2 x 30 cm de profondeur
 86 cm avec des tablettes de 2 x 40 cm de profondeur



Les Sections 75, 90 et 100 indiquent la distance entre les montants, centre à centre.

*La dimension exacte du Section 100 est de 100,5 cm.

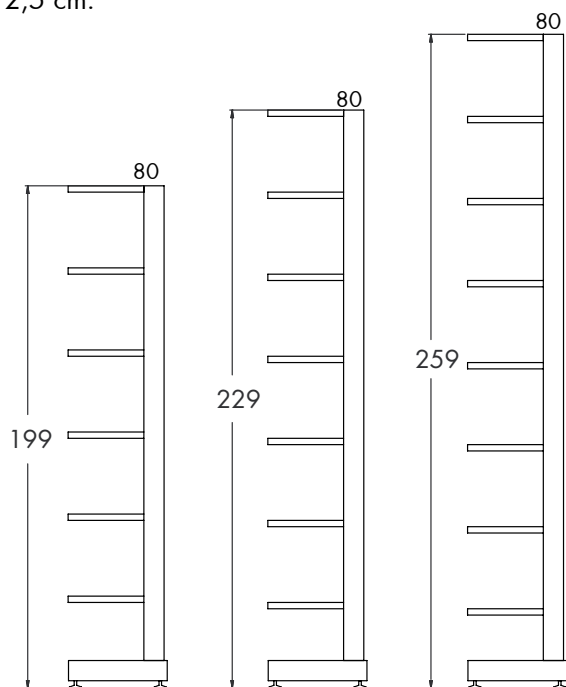
DIMENSIONS

80/30 CLASSIC

Les principales dimensions sont indiquées ci-après, des configurations sur page 50.

HAUTEURS

Le rayonnage est disponible en 3 hauteurs : 199, 229 et 259 cm. Les pieds réglables (2,5 cm max.) sont inclus dans la hauteur. Les tablettes sont réglables au pas de 2,5 cm.



LONGUEURS

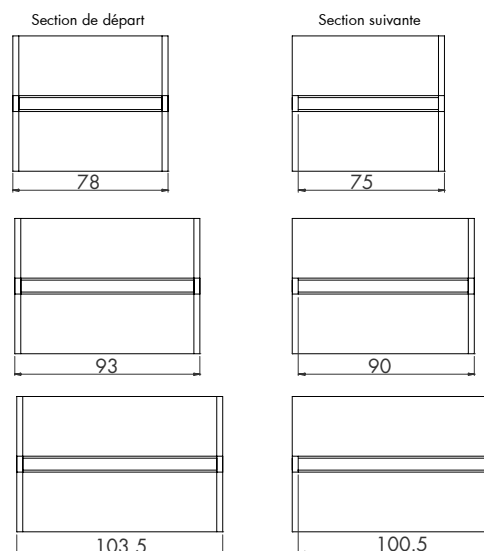
Les rayonnages sont disponibles sous forme de section de départ et sections suivantes.

Une section de départ est équipée de deux montants, tandis qu'une section suivante ne dispose que d'un seul montant.

Le modèle 78 cm est référencé en tant que « Section 75 » dans ce tarif.

Le modèle 93 cm est référencé en tant que « Section 90 » dans ce tarif.

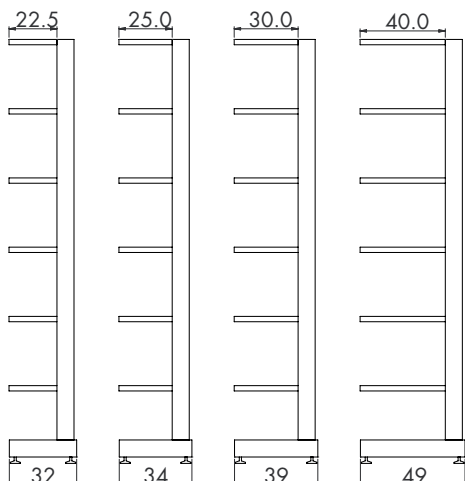
Le modèle 103,5 cm est référencé en tant que « Section 100 » dans ce tarif*.



PROFONDEURS

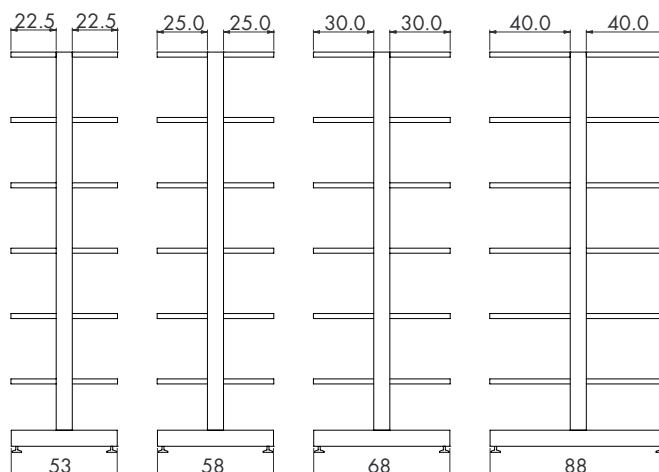
Les montants sont proposés en 4 profondeurs :
32 cm avec des tablettes de 22,5 cm de profondeur
34 cm avec des tablettes de 25 cm de profondeur
39 cm avec des tablettes de 30 cm de profondeur
49 cm avec des tablettes de 40 cm de profondeur

53 cm avec des tablettes de 2 x 22,5 cm de profondeur
58 cm avec des tablettes de 2 x 25 cm de profondeur
68 cm avec des tablettes de 2 x 30 cm de profondeur
88 cm avec des tablettes de 2 x 40 cm de profondeur



Les Sections 75, 90 et 100 indiquent la distance entre les montants, centre à centre.

*La dimension exacte du Section 100 est de 100,5 cm.



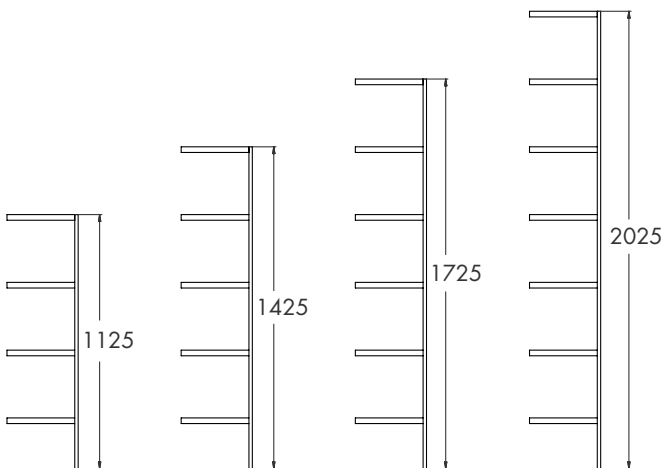
DIMENSIONS

60/30 CLASSIC MURAL

Les principales dimensions sont indiquées ci-après, des configurations sur page 54.

HAUTEURS

Le rayonnage est disponible en 4 hauteurs : 112,5, 142,5, 172,5 et 202,5 cm. Les tablettes sont réglables au pas de 2,5 cm.



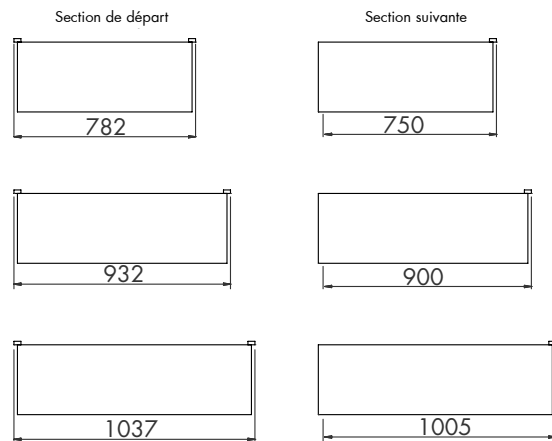
LARGEURS

Les rayonnages sont disponibles sous forme de section de départ et sections suivantes. Une section de départ est équipée de deux crémaillères murales, tandis qu'une section suivante ne dispose que d'une seule crémaillère murale.

Le modèle 78 cm est référencé en tant que « Section 75 » dans ce tarif.

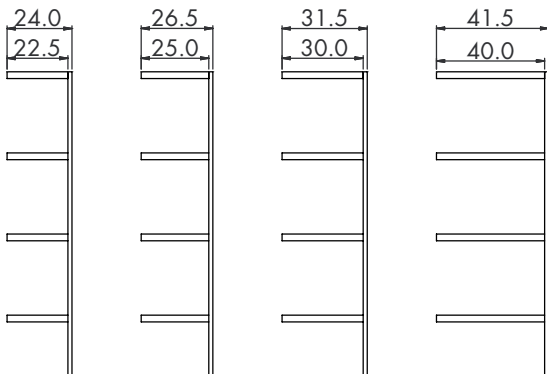
Le modèle 93 cm est référencé en tant que « Section 90 » dans ce tarif.

Le modèle 103,5 cm est référencé en tant que « Section 100 » dans ce tarif*.



PROFONDEURS

Les rayonnages muraux sont proposés en 4 profondeurs :
 24 cm avec des tablettes de 22,5 cm de profondeur
 26,5 cm avec des tablettes de 25 cm de profondeur
 31,5 cm avec des tablettes de 30 cm de profondeur
 41,5 cm avec des tablettes de 40 cm de profondeur



Les Sections 75, 90 et 100 indiquent la distance entre les montants, centre à centre.

*La dimension exacte du Section 100 est de 100,5 cm.

DIMENSIONS

60/30 EXPO

Les principales dimensions sont indiquées ci-après, des configurations sur page 58.

HAUTEURS

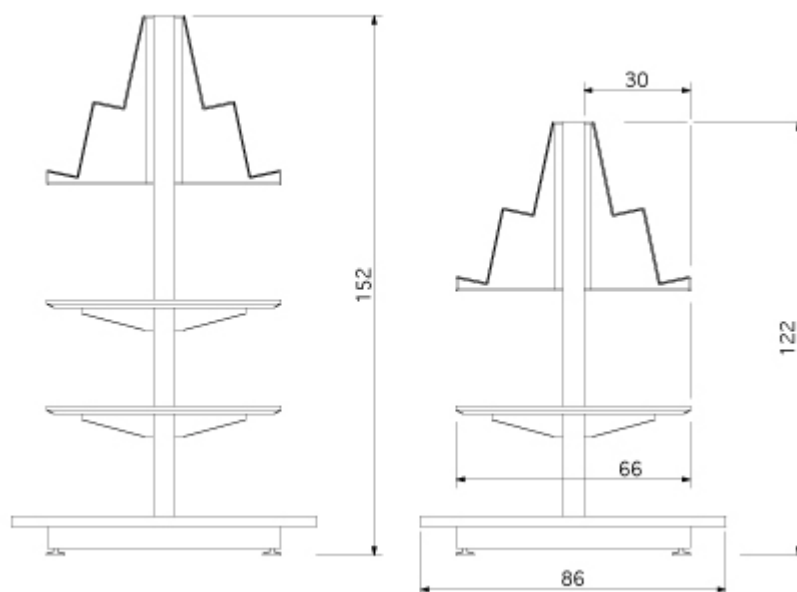
Expo 60/30 est proposé en 2 hauteurs; 122 et 152 cm. Les pieds réglables (2,5 cm max.) sont inclus dans cette hauteur. Les tablettes sont réglables au pas de 2,5 cm.

LARGEURS

Une rayonnage est 130 cm de large.
Deux rayonnages sont 220 cm de large.
Trois rayonnages sont 310 cm de large.

PROFONDEURS

Expo 60/30 est proposé en profondeur 30 cm.



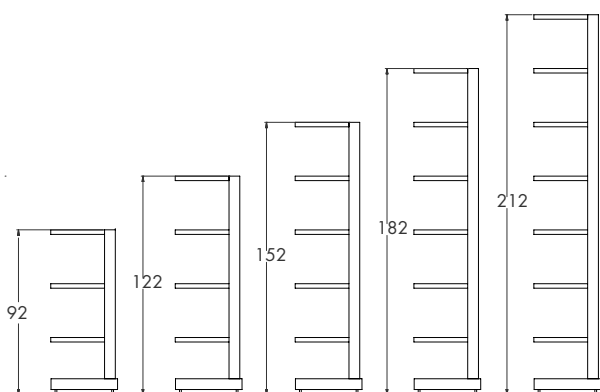
DIMENSIONS

60/30 CLASSIC COURBE

Les principales dimensions sont indiquées ci-après, des configurations sur page 164.

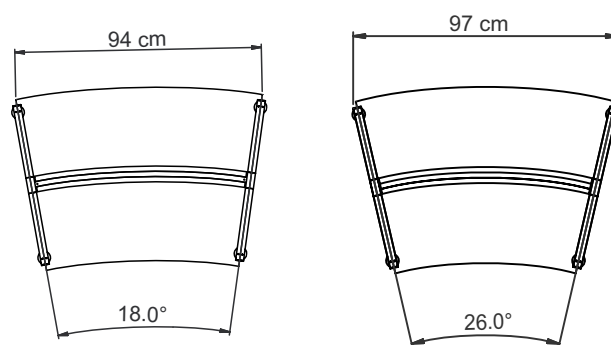
HAUTEURS

Le rayonnage est disponible en 5 hauteurs : 92, 122, 152, 182 et 212 cm. Les pieds réglables (2,5 cm max.) sont inclus dans la hauteur. Les tablettes sont réglables au pas de 2,5 cm.



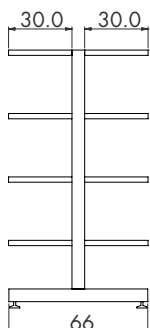
LARGEURS

Les rayonnages sont disponibles sous forme de section de départ et sections suivantes. Une section de départ est équipée de deux montants, tandis qu'une section suivante ne dispose que d'un seul montant.



PROFONDEURS

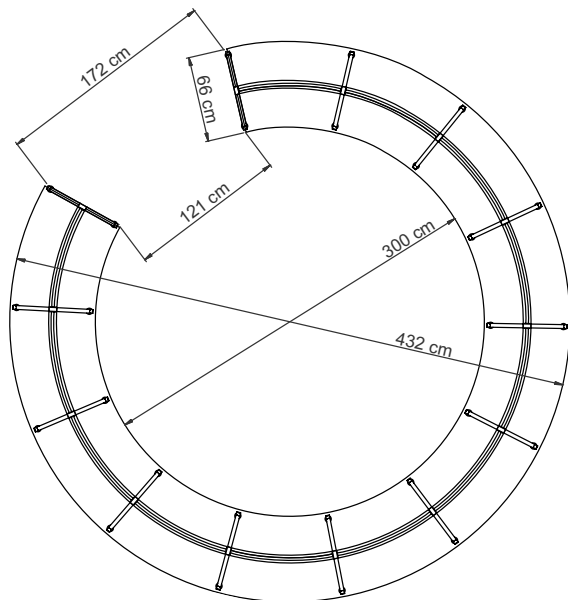
Les montants sont proposés en une seule profondeur : 62 cm pour 2 tablettes de 30 cm de profondeur.



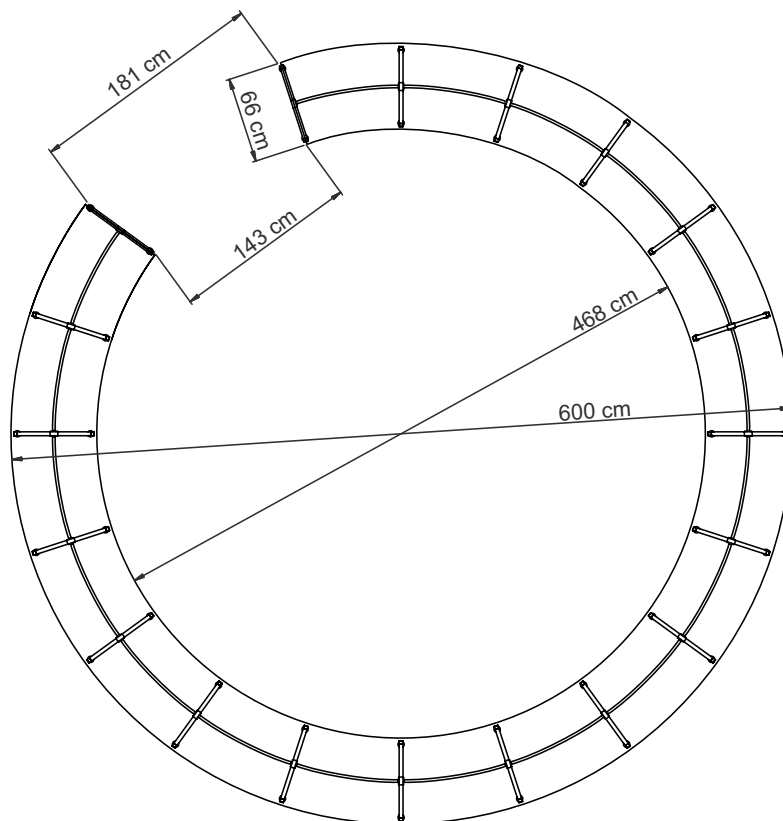
DIMENSIONS

60/30 CLASSIC COURBE

60/30 CLASSIC COURBE 26°



60/30 CLASSIC COURBE 18°



DIMENSIONS

60/30 CLASSIC LONDON TOP

LONDON TOP EN BOIS ET LONDON TOP MÉTALLIQUE POUR DES RAYONNAGES DROITES

Si vous construisez une rayonnage avec 1, 2 ou 3 sections, vous pouvez utiliser une seule top indépendante. Si vous construisez une rayonnage avec plus de 3 sections, les tops seront une combinaison de tops extérieure et intermédiaire.

Top indépendante en bois

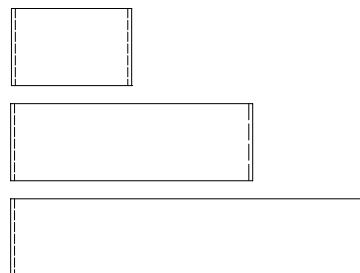
Est toujours utilisée pour 1 section et peut être utilisée pour 1, 2 ou 3 sections. Le top recouvre les 2 panneaux d'extrémité d'un bout à l'autre.

Largeur total en cm			
Section	750	900	1000
1 sect.	816	966	1071
2 sect.	1566	1866	2071
3 sect.	2316	2766	3071

Top indépendante en métal

Est toujours utilisée pour 1 section et peut être utilisée pour 2 sections au maximum. Le top s'insère entre les deux panneaux d'extrémité.

Largeur total en cm			
Section	750	900	1000
1 sect.	755	905	1010
2 sect.	1505	1805	2010
3 sect.	-	-	-



Top extérieure en bois

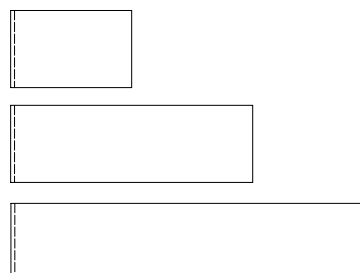
Peut être utilisée pour 1, 2 ou 3 sections en combinaison avec des tops extérieures ou intermédiaires. Le top recouvre les panneaux d'extrémité sur une extrémité.

Largeur total en cm			
Section	750	900	1000
1 sect.	783	933	1038
2 sect.	1533	1833	2038
3 sect.	2283	2733	3038

Top extérieure en métal

Peut être utilisée pour 1 et 2 sections en combinaison avec des tablettes de couverture extérieures ou intermédiaires. Le top est insérée entre le panneau d'extrémité et le top extérieure/intermédiaire.

Largeur total en cm			
Section	750	900	1000
1 sect.	753	903	1008
2 sect.	1503	1803	2008
3 sect.	-	-	-



Top intermédiaire en bois

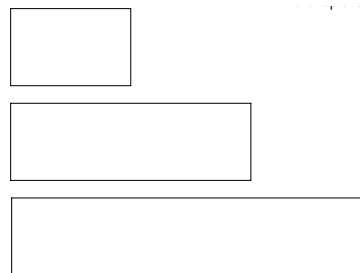
Peut être utilisée pour 1, 2 ou 3 sections en combinaison avec des tops extérieures ou intermédiaires. Le top est placée à côté de la top extérieure/intermédiaire.

Largeur total en cm			
Section	750	900	1000
1 sect.	751	901	1006
2 sect.	1501	1801	2006
3 sect.	2251	2701	3006

Top intermédiaire en métal

Peut être utilisée pour 1 et 2 sections en combinaison avec des tops extérieures ou intermédiaires. Le top est placée à côté de la tablette extérieure/intermédiaire.

Largeur total en cm			
Section	750	900	1000
1 sect.	750	900	1005
2 sect.	1500	1800	2005
3 sect.	-	-	-



DIMENSIONS

60/30 CLASSIC LONDON TOP COURBE

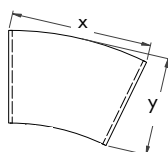
LONDON TOP EN BOIS POUR DES RAYONNAGES COURBES

Utilisez des top London extérieures et intermédiaires en bois autoportantes ou une combinaison pour votre rayonnage.

Top indépendante en bois

Est toujours utilisée pour 1 section. Le top recouvre les 2 panneaux d'extrémité d'un bout à l'autre.

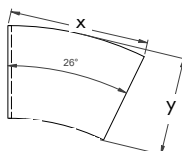
Dimensions mm				
Section	26°x	26°y	18°x	18°y
1 sect.	1040	724	1006	707



Top extérieure en bois

Peut être utilisé en combinaison avec des tops extérieures ou intermédiaires. Le top recouvre les panneaux d'extrémité sur une extrémité.

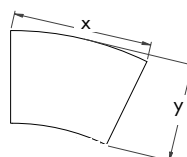
Dimensions mm				
Section	26°x	26°y	18°x	18°y
1 sect.	1008	724	974	707



Top intermédiaire en bois

Peut être utilisé en combinaison avec des tops extérieures ou intermédiaires. Le top est placée à côté de le top extérieure/ intermédiaire.

Dimensions mm				
Section	26°x	26°y	18°x	18°y
1 sect.	976	716	941	707



DIMENSIONS

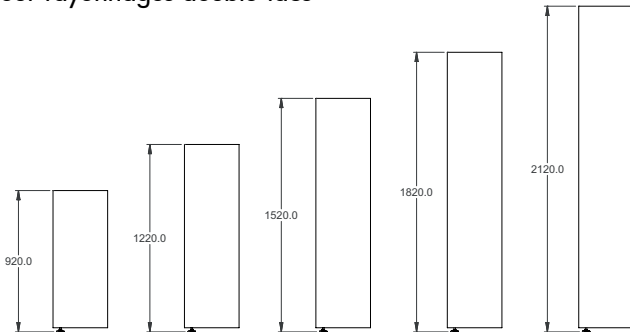
BOUT DE TRAVÉE POUR RAYONNAGE 60/30 CLASSIC DOUBLE-FACE

Les principales dimensions sont indiquées ci-après, des configurations sur page 150 et 186.

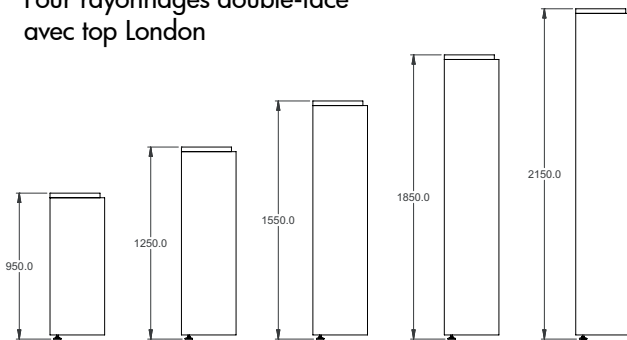
HAUTEURS

Le bout de travée est proposé en 5 hauteurs pour rayonnages double-face avec ou sans top London en MDF. Les pieds réglables sont inclus dans les hauteurs indiquées. Les tablettes sont réglables au pas de 2,5 cm.

Pour rayonnages double-face



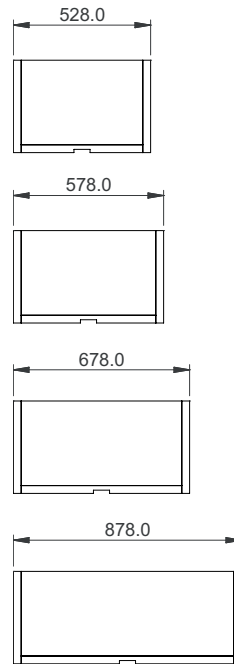
Pour rayonnages double-face avec top London



LARGEURS

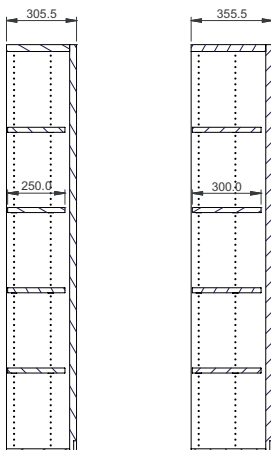
La largeur du module « bout de travée » à retenir dépend de la profondeur du rayonnage double face sur lequel il sera fixé :

- 52,8 cm - pour rayonnage 22,5/22,5 cm
- 57,8 cm - pour rayonnage for 25/25 cm
- 67,8 cm - pour rayonnage for 30/30 cm
- 87,8 cm - pour rayonnage for 40/40 cm




PROFONDEURS

Les bout de travées sont proposés en 2 profondeurs :
30,5 cm avec des tablettes de 25 cm de profondeur
35,5 cm avec des tablettes de 30 cm de profondeur







60/30 CLASSIC

Les pages suivantes présentent des configurations de base du système de rayonnage 60/30 Classic reposant sur l'utilisation de montants 60/30.

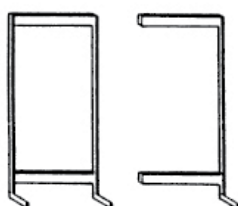


60/30 CLASSIC

SIMPLE FACE - SANS TABLETTES

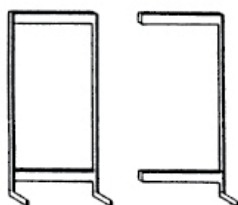
Configurations incluant montants, traverses, visserie et pièce de fixation murale. Pour des tablettes, voir page 66.

Hauteur 92 cm



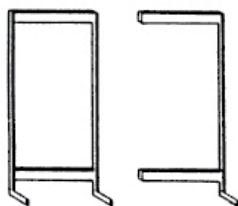
Module cm	Profondeur de tablette cm	Section de départ Référence	Section suivante Référence
75	22.5	BB301007171000	BB301017171000
75	25	BB301007271000	BB301017271000
75	30	BB301007371000	BB301017371000
75	40	BB301007471000	BB301017471000
90	22.5	BB301007191000	BB301017191000
90	25	BB301007291000	BB301017291000
90	30	BB301007391000	BB301017391000
90	40	BB301007491000	BB301017491000
100	22.5	BB301007111000	BB301017111000
100	25	BB301007211000	BB301017211000
100	30	BB301007311000	BB301017311000
100	40	BB301007411000	BB301017411000

Hauteur 122 cm



Module cm	Profondeur de tablette cm	Section de départ Référence	Section suivante Référence
75	22.5	BB301002171000	BB301012171000
75	25	BB301002271000	BB301012271000
75	30	BB301002371000	BB301012371000
75	40	BB301002471000	BB301012471000
90	22.5	BB301002191000	BB301012191000
90	25	BB301002291000	BB301012291000
90	30	BB301002391000	BB301012391000
90	40	BB301002491000	BB301012491000
100	22.5	BB301002111000	BB301012111000
100	25	BB301002211000	BB301012211000
100	30	BB301002311000	BB301012311000
100	40	BB301002411000	BB301012411000

Hauteur 152 cm



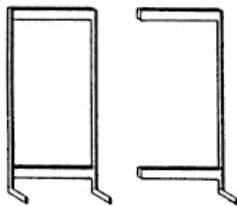
Module cm	Profondeur de tablette cm	Section de départ Référence	Section suivante Référence
75	22.5	BB301005171000	BB301015171000
75	25	BB301005271000	BB301015271000
75	30	BB301005371000	BB301015371000
75	40	BB301005471000	BB301015471000
90	22.5	BB301005191000	BB301015191000
90	25	BB301005291000	BB301015291000
90	30	BB301005391000	BB301015391000
90	40	BB301005491000	BB301015491000
100	22.5	BB301005111000	BB301015111000
100	25	BB301005211000	BB301015211000
100	30	BB301005311000	BB301015311000
100	40	BB301005411000	BB301015411000

60/30 CLASSIC

SIMPLE FACE - SANS TABLETTES

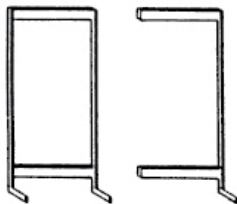
Configurations incluant montants, traverses, visserie et pièce de fixation murale. Pour des tablettes, voir page 66.

Hauteur 182 cm



Module cm	Profondeur de tablette cm	Section de départ Référence	Section suivante Référence
75	22.5	BB301008171000	BB301018171000
75	25	BB301008271000	BB301018271000
75	30	BB301008371000	BB301018371000
75	40	BB301008471000	BB301018471000
90	22.5	BB301008191000	BB301018191000
90	25	BB301008291000	BB301018291000
90	30	BB301008391000	BB301018391000
90	40	BB301008491000	BB301018491000
100	22.5	BB301008111000	BB301018111000
100	25	BB301008211000	BB301018211000
100	30	BB301008311000	BB301018311000
100	40	BB301008411000	BB301018411000

Hauteur 212 cm



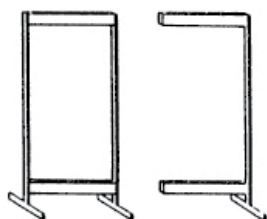
Module cm	Profondeur de tablette cm	Section de départ Référence	Section suivante Référence
75	22.5	BB301001171000	BB301011171000
75	25	BB301001271000	BB301011271000
75	30	BB301001371000	BB301011371000
75	40	BB301001471000	BB301011471000
90	22.5	BB301001191000	BB301011191000
90	25	BB301001291000	BB301011291000
90	30	BB301001391000	BB301011391000
90	40	BB301001491000	BB301011491000
100	22.5	BB301001111000	BB301011111000
100	25	BB301001211000	BB301011211000
100	30	BB301001311000	BB301011311000
100	40	BB301001411000	BB301011411000

60/30 CLASSIC

DOUBLE FACE - SANS TABLETTES

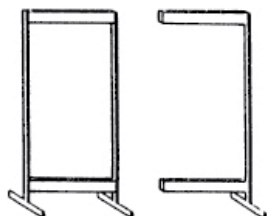
Configurations incluant montants et traverses. Pour des tablettes, voir page 66.

Hauteur 92 cm



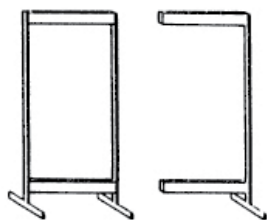
Module cm	Profondeur de tablette cm	Section de départ Référence	Section suivante Référence
75	22.5	BB301007172000	BB301017172000
75	25	BB301007272000	BB301017272000
75	30	BB301007372000	BB301017372000
75	40	BB301007472000	BB301017472000
90	22.5	BB301007192000	BB301017192000
90	25	BB301007292000	BB301017292000
90	30	BB301007392000	BB301017392000
90	40	BB301007492000	BB301017492000
100	22.5	BB301007112000	BB301017112000
100	25	BB301007212000	BB301017212000
100	30	BB301007312000	BB301017312000
100	40	BB301007412000	BB301017412000

Hauteur 122 cm



Module cm	Profondeur de tablette cm	Section de départ Référence	Section suivante Référence
75	22.5	BB301002172000	BB301012172000
75	25	BB301002272000	BB301012272000
75	30	BB301002372000	BB301012372000
75	40	BB301002472000	BB301012472000
90	22.5	BB301002192000	BB301012192000
90	25	BB301002292000	BB301012292000
90	30	BB301002392000	BB301012392000
90	40	BB301002492000	BB301012492000
100	22.5	BB301002112000	BB301012112000
100	25	BB301002212000	BB301012212000
100	30	BB301002312000	BB301012312000
100	40	BB301002412000	BB301012412000

Hauteur 152 cm



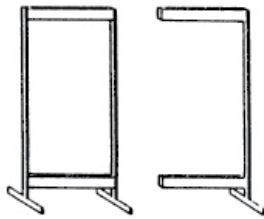
Module cm	Profondeur de tablette cm	Section de départ Référence	Section suivante Référence
75	22.5	BB301005172000	BB301015172000
75	25	BB301005272000	BB301015272000
75	30	BB301005372000	BB301015372000
75	40	BB301005472000	BB301015472000
90	22.5	BB301005192000	BB301015192000
90	25	BB301005292000	BB301015292000
90	30	BB301005392000	BB301015392000
90	40	BB301005492000	BB301015492000
100	22.5	BB301005112000	BB301015112000
100	25	BB301005212000	BB301015212000
100	30	BB301005312000	BB301015312000
100	40	BB301005412000	BB301015412000

60/30 CLASSIC

DOUBLE FACE - SANS TABLETTES

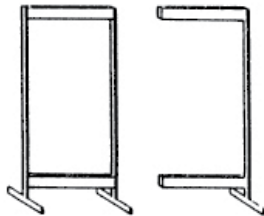
Configurations incluant montants et traverses. Pour des tablettes, voir page 66.

Hauteur 182 cm



Module cm	Profondeur de tablette cm	Section de départ Référence	Section suivante Référence
75	22.5	BB301008172000	BB301018172000
75	25	BB301008272000	BB301018272000
75	30	BB301008372000	BB301018372000
75	40	BB301008472000	BB301018472000
90	22.5	BB301008192000	BB301018192000
90	25	BB301008292000	BB301018292000
90	30	BB301008392000	BB301018392000
90	40	BB301008492000	BB301018492000
100	22.5	BB301008112000	BB301018112000
100	25	BB301008212000	BB301018212000
100	30	BB301008312000	BB301018312000
100	40	BB301008412000	BB301018412000

Hauteur 212 cm



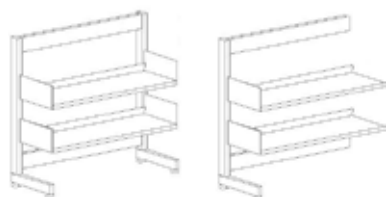
Module cm	Profondeur de tablette cm	Section de départ Référence	Section suivante Référence
75	22.5	BB301001172000	BB301011172000
75	25	BB301001272000	BB301011272000
75	30	BB301001372000	BB301011372000
75	40	BB301001472000	BB301011472000
90	22.5	BB301001192000	BB301011192000
90	25	BB301001292000	BB301011292000
90	30	BB301001392000	BB301011392000
90	40	BB301001492000	BB301011492000
100	22.5	BB301001112000	BB301011112000
100	25	BB301001212000	BB301011212000
100	30	BB301001312000	BB301011312000
100	40	BB301001412000	BB301011412000

60/30 CLASSIC

SIMPLE FACE - AVEC TABLETTES - SANS TABLETTE DE COUVERTURE

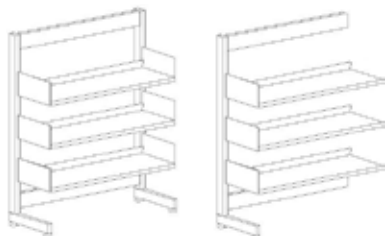
Système de rayonnage complet incluant montants, traverses, tablettes, joues, visserie et pièce de fixation murale. Les tablettes sont métalliques et dotées d'une butée arrière. Le nombre de tablettes est calculé de façon à offrir un espace optimal pour des romans. Les sections de départ contiennent des tablettes avec des joues gauche et droite. Les sections suivantes ne comprennent qu'une joue double par tablette, ce qui place les tablettes d'une section suivante à la même hauteur que celles du départ.

Hauteur 92 cm (2 tablettes)



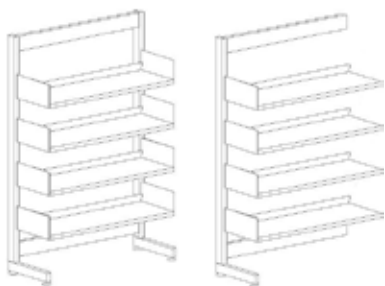
Module cm	Profondeur de tablette cm	Section de départ Référence	Section suivante Référence
75	22.5	BB301007171120	BB301017171120
75	25	BB301007271120	BB301017271120
75	30	BB301007371120	BB301017371120
75	40	BB301007471120	BB301017471120
90	22.5	BB301007191120	BB301017191120
90	25	BB301007291120	BB301017291120
90	30	BB301007391120	BB301017391120
90	40	BB301007491120	BB301017491120
100	22.5	BB301007111120	BB301017111120
100	25	BB301007211120	BB301017211120
100	30	BB301007311120	BB301017311120
100	40	BB301007411120	BB301017411120

Hauteur 122 cm (3 tablettes)



Module cm	Profondeur de tablette cm	Section de départ Référence	Section suivante Référence
75	22.5	BB301002171130	BB301012171130
75	25	BB301002271130	BB301012271130
75	30	BB301002371130	BB301012371130
75	40	BB301002471130	BB301012471130
90	22.5	BB301002191130	BB301012191130
90	25	BB301002291130	BB301012291130
90	30	BB301002391130	BB301012391130
90	40	BB301002491130	BB301012491130
100	22.5	BB301002111130	BB301012111130
100	25	BB301002211130	BB301012211130
100	30	BB301002311130	BB301012311130
100	40	BB301002411130	BB301012411130

Hauteur 152 cm (4 tablettes)



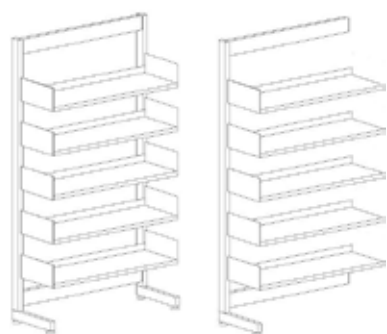
Module cm	Profondeur de tablette cm	Section de départ Référence	Section suivante Référence
75	22.5	BB301005171140	BB301015171140
75	25	BB301005271140	BB301015271140
75	30	BB301005371140	BB301015371140
75	40	BB301005471140	BB301015471140
90	22.5	BB301005191140	BB301015191140
90	25	BB301005291140	BB301015291140
90	30	BB301005391140	BB301015391140
90	40	BB301005491140	BB301015491140
100	22.5	BB301005111140	BB301015111140
100	25	BB301005211140	BB301015211140
100	30	BB301005311140	BB301015311140
100	40	BB301005411140	BB301015411140

60/30 CLASSIC

SIMPLE FACE - AVEC TABLETTE - SANS TABLETTE DE COUVERTURE

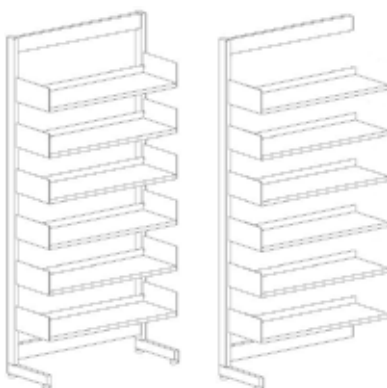
Système de rayonnage complet incluant montants, traverses, tablettes, joues, visserie et pièce de fixation murale. Les tablettes sont métalliques et dotées d'une butée arrière. Le nombre de tablettes est calculé de façon à offrir un espace optimal pour des romans. Les sections de départ contiennent des tablettes avec des joues gauche et droite. Les sections suivantes ne comprennent qu'une joue double par tablette, ce qui place les tablettes d'une section suivante à la même hauteur que celles du départ.

Hauteur 182 cm (5 tablettes)



Module cm	Profondeur de tablette cm	Section de départ Référence	Section suivante Référence
75	22.5	BB301008171150	BB301018171150
75	25	BB301008271150	BB301018271150
75	30	BB301008371150	BB301018371150
75	40	BB301008471150	BB301018471150
90	22.5	BB301008191150	BB301018191150
90	25	BB301008291150	BB301018291150
90	30	BB301008391150	BB301018391150
90	40	BB301008491150	BB301018491150
100	22.5	BB301008111150	BB301018111150
100	25	BB301008211150	BB301018211150
100	30	BB301008311150	BB301018311150
100	40	BB301008411150	BB301018411150

Hauteur 212 cm (6 tablettes)



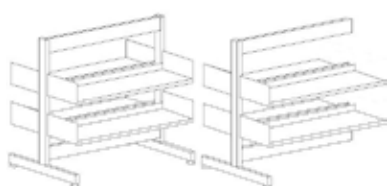
Module cm	Profondeur de tablette cm	Section de départ Référence	Section suivante Référence
75	22.5	BB301001171160	BB301011171160
75	25	BB301001271160	BB301011271160
75	30	BB301001371160	BB301011371160
75	40	BB301001471160	BB301011471160
90	22.5	BB301001191160	BB301011191160
90	25	BB301001291160	BB301011291160
90	30	BB301001391160	BB301011391160
90	40	BB301001491160	BB301011491160
100	22.5	BB301001111160	BB301011111160
100	25	BB301001211160	BB301011211160
100	30	BB301001311160	BB301011311160
100	40	BB301001411160	BB301011411160

60/30 CLASSIC

DOUBLE FACE - AVEC TABLETTES - SANS TABLETTES DE COUVERTURE

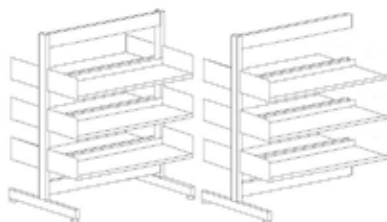
Système de rayonnage complet incluant montants, traverses, tablettes, joues et visserie. Les tablettes sont métalliques et dotées d'une butée arrière. Le nombre de tablettes est calculé de façon à offrir un espacement optimal pour des romans. Les sections de départ contiennent des tablettes avec des joues gauche et droite. Les sections suivantes ne comprennent qu'une joue double par tablette, ce qui place les tablettes d'une section suivante à la même hauteur que celles du départ.

Hauteur 92 cm (2 tablettes par face)



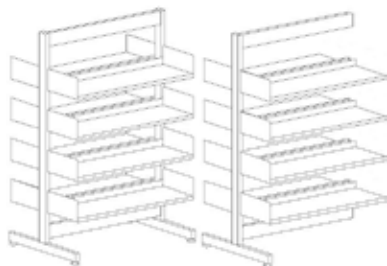
Module cm	Profondeur de tablette cm	Section de départ Référence	Section suivante Référence
75	22.5	BB301007172120	BB301017172120
75	25	BB301007272120	BB301017272120
75	30	BB301007372120	BB301017372120
75	40	BB301007472120	BB301017472120
90	22.5	BB301007192120	BB301017192120
90	25	BB301007292120	BB301017292120
90	30	BB301007392120	BB301017392120
90	40	BB301007492120	BB301017492120
100	22.5	BB301007112120	BB301017112120
100	25	BB301007212120	BB301017212120
100	30	BB301007312120	BB301017312120
100	40	BB301007412120	BB301017412120

Hauteur 122 cm (3 tablettes par face)



Module cm	Profondeur de tablette cm	Section de départ Référence	Section suivante Référence
75	22.5	BB301002172130	BB301012172130
75	25	BB301002272130	BB301012272130
75	30	BB301002372130	BB301012372130
75	40	BB301002472130	BB301012472130
90	22.5	BB301002192130	BB301012192130
90	25	BB301002292130	BB301012292130
90	30	BB301002392130	BB301012392130
90	40	BB301002492130	BB301012492130
100	22.5	BB301002112130	BB301012112130
100	25	BB301002212130	BB301012212130
100	30	BB301002312130	BB301012312130
100	40	BB301002412130	BB301012412130

Hauteur 152 cm (4 tablettes par face)



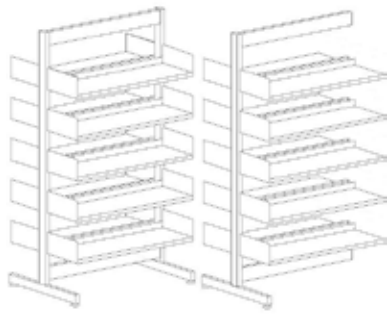
Module cm	Profondeur de tablette cm	Section de départ Référence	Section suivante Référence
75	22.5	BB301005172140	BB301015172140
75	25	BB301005272140	BB301015272140
75	30	BB301005372140	BB301015372140
75	40	BB301005472140	BB301015472140
90	22.5	BB301005192140	BB301015192140
90	25	BB301005292140	BB301015292140
90	30	BB301005392140	BB301015392140
90	40	BB301005492140	BB301015492140
100	22.5	BB301005112140	BB301015112140
100	25	BB301005212140	BB301015212140
100	30	BB301005312140	BB301015312140
100	40	BB301005412140	BB301015412140

60/30 CLASSIC

DOUBLE FACE - AVEC TABLETTES - SANS TABLETTES DE COUVERTURE

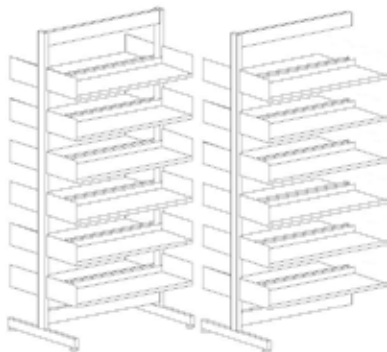
Système de rayonnage complet incluant montants, traverses, tablettes, joues et visserie. Les tablettes sont métalliques et dotées d'une butée arrière. Le nombre de tablettes est calculé de façon à offrir un espacement optimal pour des romans. Les sections de départ contiennent des tablettes avec des joues gauche et droite. Les sections suivantes ne comprennent qu'une joue double par tablette, ce qui place les tablettes d'une section suivante à la même hauteur que celles du départ.

Hauteur 182 cm (5 tablettes par face)



Module cm	Profondeur de tablette cm	Section de départ Référence	Section suivante Référence
75	22.5	BB301008172150	BB301018172150
75	25	BB301008272150	BB301018272150
75	30	BB301008372150	BB301018372150
75	40	BB301008472150	BB301018472150
90	22.5	BB301008192150	BB301018192150
90	25	BB301008292150	BB301018292150
90	30	BB301008392150	BB301018392150
90	40	BB301008492150	BB301018492150
100	22.5	BB301008112150	BB301018112150
100	25	BB301008212150	BB301018212150
100	30	BB301008312150	BB301018312150
100	40	BB301008412150	BB301018412150

Hauteur 212 cm (6 tablettes par face)



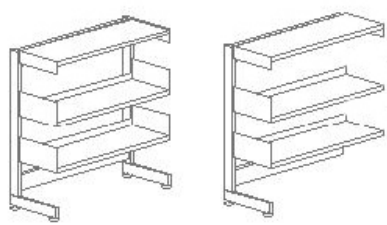
Module cm	Profondeur de tablette cm	Section de départ Référence	Section suivante Référence
75	22.5	BB301001172160	BB301011172160
75	25	BB301001272160	BB301011272160
75	30	BB301001372160	BB301011372160
75	40	BB301001472160	BB301011472160
90	22.5	BB301001192160	BB301011192160
90	25	BB301001292160	BB301011292160
90	30	BB301001392160	BB301011392160
90	40	BB301001492160	BB301011492160
100	22.5	BB301001112160	BB301011112160
100	25	BB301001212160	BB301011212160
100	30	BB301001312160	BB301011312160
100	40	BB301001412160	BB301011412160

60/30 CLASSIC

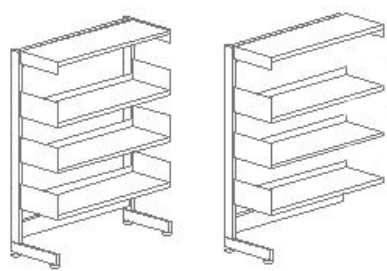
SIMPLE FACE - AVEC TABLETTES ET TABLETTE DE COUVERTURE

Système de rayonnage complet incluant montants, traverses, tablettes, tablette de couverture, joues, visserie et pièce de fixation murale. Les tablettes sont métalliques et dotées d'une butée arrière. La tablette de couverture est également métallique, mais ne comporte pas de butée arrière. Le nombre de tablettes est calculé de façon à offrir un espacement optimal pour des romans. Les sections de départ contiennent des tablettes avec des joues gauche et droite. Les sections suivantes ne comprennent qu'une joue double par tablette, ce qui place les tablettes d'une section suivante à la même hauteur que celles du départ.

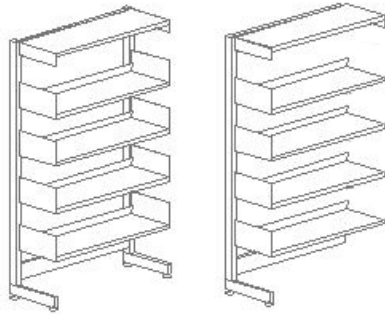
Hauteur 92 cm (2 tablettes + 1 tablette de couverture)

	Module cm	Profondeur de tablette cm	Section de départ Référence	Section suivante Référence
	75	22.5	BB301007171121	BB301017171121
	75	25	BB301007271121	BB301017271121
	75	30	BB301007371121	BB301017371121
	75	40	BB301007471121	BB301017471121
	90	22.5	BB301007191121	BB301017191121
	90	25	BB301007291121	BB301017291121
	90	30	BB301007391121	BB301017391121
	90	40	BB301007491121	BB301017491121
	100	22.5	BB301007111121	BB301017111121
	100	25	BB301007211121	BB301017211121
	100	30	BB301007311121	BB301017311121
	100	40	BB301007411121	BB301017411121

Hauteur 122 cm (3 tablettes + 1 tablette de couverture)

	Module cm	Profondeur de tablette cm	Section de départ Référence	Section suivante Référence
	75	22.5	BB301002171131	BB301012171131
	75	25	BB301002271131	BB301012271131
	75	30	BB301002371131	BB301012371131
	75	40	BB301002471131	BB301012471131
	90	22.5	BB301002191131	BB301012191131
	90	25	BB301002291131	BB301012291131
	90	30	BB301002391131	BB301012391131
	90	40	BB301002491131	BB301012491131
	100	22.5	BB301002111131	BB301012111131
	100	25	BB301002211131	BB301012211131
	100	30	BB301002311131	BB301012311131
	100	40	BB301002411131	BB301012411131

Hauteur 152 cm (4 tablettes + 1 tablette de couverture)

	Module cm	Profondeur de tablette cm	Section de départ Référence	Section suivante Référence
	75	22.5	BB301005171141	BB301015171141
	75	25	BB301005271141	BB301015271141
	75	30	BB301005371141	BB301015371141
	75	40	BB301005471141	BB301015471141
	90	22.5	BB301005191141	BB301015191141
	90	25	BB301005291141	BB301015291141
	90	30	BB301005391141	BB301015391141
	90	40	BB301005491141	BB301015491141
	100	22.5	BB301005111141	BB301015111141
	100	25	BB301005211141	BB301015211141
	100	30	BB301005311141	BB301015311141
	100	40	BB301005411141	BB301015411141

60/30 CLASSIC

SIMPLE FACE - AVEC TABLETTES ET TABLETTE DE COUVERTURE

Système de rayonnage complet incluant montants, traverses, tablettes, tablette de couverture, joues, visserie et pièce de fixation murale. Les tablettes sont métalliques et dotées d'une butée arrière. La tablette de couverture est également métallique, mais ne comporte pas de butée arrière. Le nombre de tablettes est calculé de façon à offrir un espacement optimal pour des romans. Les sections de départ contiennent des tablettes avec des joues gauche et droite. Les sections suivantes ne comprennent qu'une joue double par tablette, ce qui place les tablettes d'une section suivante à la même hauteur que celles du départ.

Hauteur 182 cm (5 tablettes + 1 tablette de couverture)

	Module cm	Profondeur de tablette cm	Section de départ Référence	Section suivante Référence
	75	22.5	BB301008171151	BB301018171151
	75	25	BB301008271151	BB301018271151
	75	30	BB301008371151	BB301018371151
	75	40	BB301008371151	BB301018471151
	90	22.5	BB301008191151	BB301018191151
	90	25	BB301008291151	BB301018291151
	90	30	BB301008391151	BB301018391151
	90	40	BB301008491151	BB301018491151
	100	22.5	BB301008111151	BB301018111151
	100	25	BB301008211151	BB301018211151
	100	30	BB301008311151	BB301018311151
	100	40	BB301008411151	BB301018411151

Hauteur 212 cm (6 tablettes + 1 tablette de couverture)

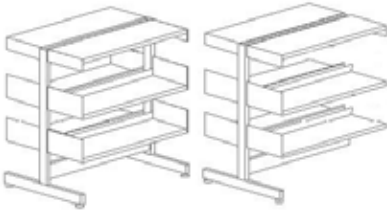
	Module cm	Profondeur de tablette cm	Section de départ Référence	Section suivante Référence
	75	22.5	BB301001171161	BB301011171161
	75	25	BB301001271161	BB301011271161
	75	30	BB301001371161	BB301011371161
	75	40	BB301001471161	BB301011471161
	90	22.5	BB301001191161	BB301011191161
	90	25	BB301001291161	BB301011291161
	90	30	BB301001391161	BB301011391161
	90	40	BB301001491161	BB301011491161
	100	22.5	BB301001111161	BB301011111161
	100	25	BB301001211161	BB301011211161
	100	30	BB301001311161	BB301011311161
	100	40	BB301001411161	BB301011411161

60/30 CLASSIC

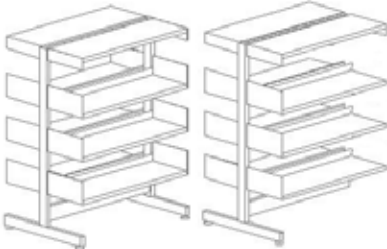
DOUBLE FACE - AVEC TABLETTES ET TABLETTES DE COUVERTURE

Système de rayonnage complet incluant montants, traverses, tablettes, tablette de couverture, joues et visserie. Les tablettes sont métalliques et dotées d'une butée arrière. La tablette de couverture est également métallique, mais ne comporte pas de butée arrière. Le nombre de tablettes est calculé de façon à offrir un espacement optimal pour des romans. Les sections de départ contiennent des tablettes avec des joues gauche et droite. Les sections suivantes ne comprennent qu'une joue double par tablette, ce qui place les tablettes d'une section suivante à la même hauteur que celles du départ.

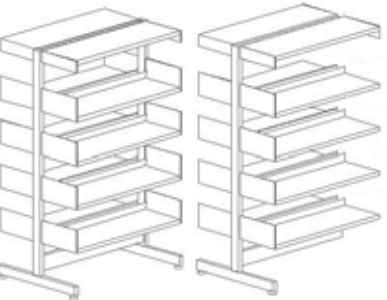
Hauteur 92 cm (2 tablettes + 1 tablette de couverture par face)

	Module	Profondeur	Section de départ	Section suivante
	cm	de tablette cm	Référence	Référence
	75	22.5	BB301007172121	BB301017172121
	75	25	BB301007272121	BB301017272121
	75	30	BB301007372121	BB301017372121
	75	40	BB301007472121	BB301017472121
	90	22.5	BB301007192121	BB301017192121
	90	25	BB301007292121	BB301017292121
	90	30	BB301007392121	BB301017392121
	90	40	BB301007492121	BB301017492121
	100	22.5	BB301007112121	BB301017112121
	100	25	BB301007212121	BB301017212121
	100	30	BB301007312121	BB301017312121
	100	40	BB301007412121	BB301017412121

Hauteur 122 cm (3 tablettes + 1 tablette de couverture par face)

	Module	Profondeur	Section de départ	Section suivante
	cm	de tablette cm	Référence	Référence
	75	22.5	BB301002172131	BB301012172131
	75	25	BB301002272131	BB301012272131
	75	30	BB301002372131	BB301012372131
	75	40	BB301002472131	BB301012472131
	90	22.5	BB301002192131	BB301012192131
	90	25	BB301002292131	BB301012292131
	90	30	BB301002392131	BB301012392131
	90	40	BB301002492131	BB301012492131
	100	22.5	BB301002112131	BB301012112131
	100	25	BB301002212131	BB301012212131
	100	30	BB301002312131	BB301012312131
	100	40	BB301002412131	BB301012412131

Hauteur 152 cm (4 tablettes + 1 tablette de couverture par face)

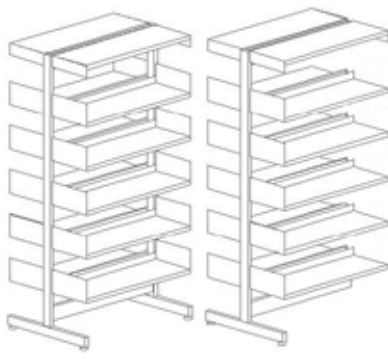
	Module	Profondeur	Section de départ	Section suivante
	cm	de tablette cm	Référence	Référence
	75	22.5	BB301005172141	BB301015172141
	75	25	BB301005272141	BB301015272141
	75	30	BB301005372141	BB301015372141
	75	40	BB301005472141	BB301015472141
	90	22.5	BB301005192141	BB301015192141
	90	25	BB301005292141	BB301015292141
	90	30	BB301005392141	BB301015392141
	90	40	BB301005492141	BB301015492141
	100	22.5	BB301005112141	BB301015112141
	100	25	BB301005212141	BB301015212141
	100	30	BB301005312141	BB301015312141
	100	40	BB301005412141	BB301015412141

60/30 CLASSIC

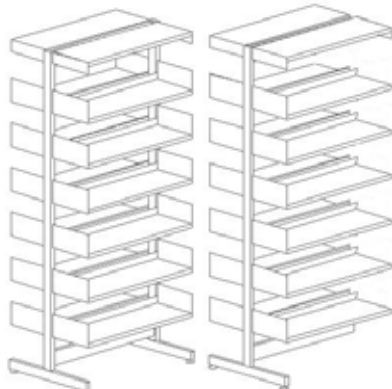
DOUBLE FACE - AVEC TABLETTES ET TABLETTES DE COUVERTURE


Système de rayonnage complet incluant montants, traverses, tablettes, tablette de couverture, joues et visserie. Les tablettes sont métalliques et dotées d'une butée arrière. La tablette de couverture est également métallique, mais ne comporte pas de butée arrière. Le nombre de tablettes est calculé de façon à offrir un espacement optimal pour des romans. Les sections de départ contiennent des tablettes avec des joues gauche et droite. Les sections suivantes ne comprennent qu'une joue double par tablette, ce qui place les tablettes d'une section suivante à la même hauteur que celles du départ.

Hauteur 182 cm (5 tablettes + 1 tablette de couverture par face)

	Module cm	Profondeur de tablette cm	Section de départ Référence	Section suivante Référence
	75	22.5	BB301008172151	BB301018172151
	75	25	BB301008272151	BB301018272151
	75	30	BB301008372151	BB301018372151
	75	40	BB301008472151	BB301018472151
	90	22.5	BB301008192151	BB301018192151
	90	25	BB301008292151	BB301018292151
	90	30	BB301008392151	BB301018392151
	90	40	BB301008492151	BB301018492151
	100	22.5	BB301008112151	BB301018112151
	100	25	BB301008212151	BB301018212151
	100	30	BB301008312151	BB301018312151
	100	40	BB301008412151	BB301018412151

Hauteur 212 cm (6 tablettes + 1 tablette de couverture par face)

	Module cm	Profondeur de tablette cm	Section de départ Référence	Section suivante Référence
	75	22.5	BB301001172161	BB301011172161
	75	25	BB301001272161	BB301011272161
	75	30	BB301001372161	BB301011372161
	75	40	BB301001472161	BB301011472161
	90	22.5	BB301001192161	BB301011192161
	90	25	BB301001292161	BB301011292161
	90	30	BB301001392161	BB301011392161
	90	40	BB301001492161	BB301011492161
	100	22.5	BB301001112161	BB301011112161
	100	25	BB301001212161	BB301011212161
	100	30	BB301001312161	BB301011312161
	100	40	BB301001412161	BB301011412161



60/30 CLASSIC AVEC LED

Les pages suivantes présentent des configurations de base du système de rayonnage 60/30 Classic avec LED reposant sur l'utilisation de montants 60/30.



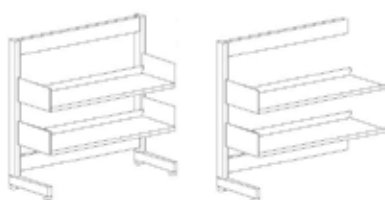
60/30 CLASSIC AVEC LED

SIMPLE FACE - SANS TABLETTE DE COUVERTURE - AVEC ÉCLAIRAGE LED SUR TABLETTES D'INTERMÉDIAIRES

Système de rayonnage complet incluant montants, passages de câbles, traverses, tablettes métalliques avec butée arrière et éclairage LED (voir page 160 pour de plus amples informations sur l'éclairage LED), joues et visserie. Câblage depuis le bas du rayonnage (le câblage depuis le haut est disponible en option, contactez le département des ventes). Le nombre de tablettes est calculé de façon à offrir un espacement optimal pour des romans. L'éclairage LED est placé en dessous de chaque tablette et le passage de câbles est monté sur le côté gauche de chaque section. Les sections de départ contiennent des tablettes avec des joues gauche et droite. Les sections suivantes ne comprennent qu'une joue double par tablette, ce qui place les tablettes d'une section suivante à la même hauteur que celles du départ.

Hauteur 92 cm (2 tablettes et 1 éclairage LED)

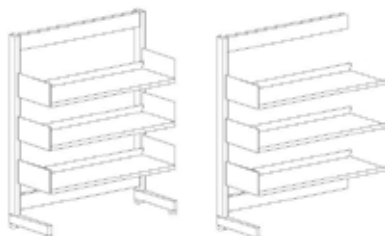
Veillez contacter le service client pour les prix sur 60/30 Classic configurations avec LED.



Module cm	Profondeur de tablette cm	Section de départ Référence	Section suivante Référence
75	22.5	BB30203717141120	BB30204717141120
75	25	BB30203727141120	BB30204727141120
75	30	BB30203737141120	BB30204737141120
75	40	BB30203747141120	BB30204747141120
90	22.5	BB30203719141120	BB30204719141120
90	25	BB30203729141120	BB30204729141120
90	30	BB30203739141120	BB30204739141120
90	40	BB30203749141120	BB30204749141120
100	22.5	BB30203711141120	BB30204711141120
100	25	BB30203721141120	BB30204721141120
100	30	BB30203731141120	BB30204731141120
100	40	BB30203741141120	BB30204741141120

Hauteur 122 cm (3 tablettes et 2 éclairages LED)

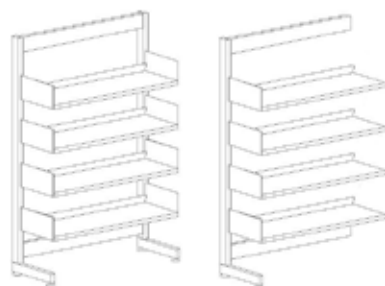
Veillez contacter le service client pour les prix sur 60/30 Classic configurations avec LED.



Module cm	Profondeur de tablette cm	Section de départ Référence	Section suivante Référence
75	22.5	BB30203217141130	BB30204217141130
75	25	BB30203227141130	BB30204227141130
75	30	BB30203237141130	BB30204237141130
75	40	BB30203247141130	BB30204247141130
90	22.5	BB30203219141130	BB30204219141130
90	25	BB30203229141130	BB30204229141130
90	30	BB30203239141130	BB30204239141130
90	40	BB30203249141130	BB30204249141130
100	22.5	BB30203211141130	BB30204211141130
100	25	BB30203221141130	BB30204221141130
100	30	BB30203231141130	BB30204231141130
100	40	BB30203241141130	BB30204241141130

Hauteur 152 cm (4 tablettes et 3 éclairages LED)

Veillez contacter le service client pour les prix sur 60/30 Classic configurations avec LED.



Module cm	Profondeur de tablette cm	Section de départ Référence	Section suivante Référence
75	22.5	BB30203517141140	BB30204517141140
75	25	BB30203527141140	BB30204527141140
75	30	BB30203537141140	BB30204537141140
75	40	BB30203547141140	BB30204547141140
90	22.5	BB30203519141140	BB30204519141140
90	25	BB30203529141140	BB30204529141140
90	30	BB30203539141140	BB30204539141140
90	40	BB30203549141140	BB30204549141140
100	22.5	BB30203511141140	BB30204511141140
100	25	BB30203521141140	BB30204521141140
100	30	BB30203531141140	BB30204531141140
100	40	BB30203541141140	BB30204541141140

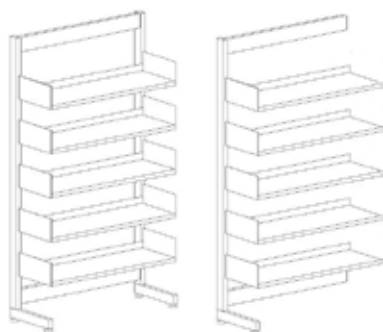
60/30 CLASSIC AVEC LED

SIMPLE FACE - SANS TABLETTE DE COUVERTURE - AVEC ÉCLAIRAGE LED SUR TABLETTES D'INTERMÉDIAIRES

Système de rayonnage complet incluant montants, passages de câbles, traverses, tablettes métalliques avec butée arrière et éclairage LED (voir page 160 pour de plus amples informations sur l'éclairage LED), joues et visserie. Câblage depuis le bas du rayonnage (le câblage depuis le haut est disponible en option, contactez le département des ventes). Le nombre de tablettes est calculé de façon à offrir un espacement optimal pour des romans. L'éclairage LED est placé en dessous de chaque tablette et le passage de câbles est monté sur le côté gauche de chaque section. Les sections de départ contiennent des tablettes avec des joues gauche et droite. Les sections suivantes ne comprennent qu'une joue double par tablette, ce qui place les tablettes d'une section suivante à la même hauteur que celles du départ.

Hauteur 182 cm (5 tablettes et 4 éclairages LED)

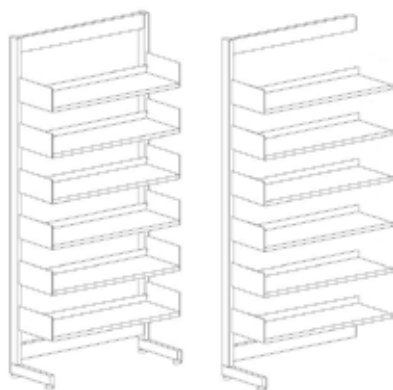
Veillez contacter le service client pour les prix sur 60/30 Classic configurations avec LED.



Module cm	Profondeur de tablette cm	Section de départ Référence	Section suivante Référence
75	22.5	BB30203817141150	BB30204817141150
75	25	BB30203827141150	BB30204827141150
75	30	BB30203837141150	BB30204837141150
75	40	BB30203847141150	BB30204847141150
90	22.5	BB30203819141150	BB30204819141150
90	25	BB30203829141150	BB30204829141150
90	30	BB30203839141150	BB30204839141150
90	40	BB30203849141150	BB30204849141150
100	22.5	BB30203811141150	BB30204811141150
100	25	BB30203821141150	BB30204821141150
100	30	BB30203831141150	BB30204831141150
100	40	BB30203841141150	BB30204841141150

Hauteur 212 cm (6 tablettes et 5 éclairages LED)

Veillez contacter le service client pour les prix sur 60/30 Classic configurations avec LED.



Module cm	Profondeur de tablette cm	Section de départ Référence	Section suivante Référence
75	22.5	BB30203117141160	BB30204117141160
75	25	BB30203127141160	BB30204127141160
75	30	BB30203137141160	BB30204137141160
75	40	BB30203147141160	BB30204147141160
90	22.5	BB30203119141160	BB30204119141160
90	25	BB30203129141160	BB30204129141160
90	30	BB30203139141160	BB30204139141160
90	40	BB30203149141160	BB30204149141160
100	22.5	BB30203111141160	BB30204111141160
100	25	BB30203121141160	BB30204121141160
100	30	BB30203131141160	BB30204131141160
100	40	BB30203141141160	BB30204141141160

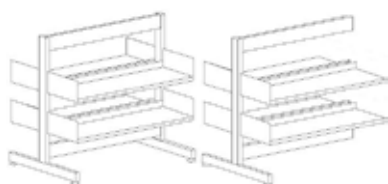
60/30 CLASSIC AVEC LED

DOUBLE FACE - SANS TABLETTES DE COUVERTURE - AVEC ÉCLAIRAGE LED SUR TABLETTES D'INTERMÉDIAIRES

Système de rayonnage complet incluant montants, passages de câbles, traverses, tablettes métalliques avec butée arrière et éclairage LED (voir page 160 pour de plus amples informations sur l'éclairage LED), joues et visserie. Câblage depuis le bas du rayonnage (le câblage depuis le haut est disponible en option, contactez le département des ventes). Le nombre de tablettes est calculé de façon à offrir un espacement optimal pour des romans. L'éclairage LED est placé en dessous de chaque tablette et le passage de câbles est monté sur le côté gauche de chaque section. Les sections de départ contiennent des tablettes avec des joues gauche et droite. Les sections suivantes ne comprennent qu'une joue double par tablette, ce qui place les tablettes d'une section suivante à la même hauteur que celles du départ.

Hauteur 92 cm (2 tablettes et 1 éclairage LED par face)

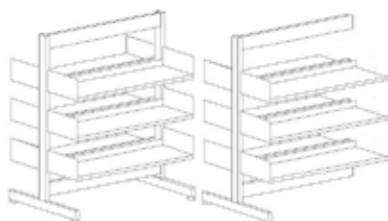
Veillez contacter le service client pour les prix sur 60/30 Classic configurations avec LED.



Module cm	Profondeur de tablette cm	Section de départ Référence	Section suivante Référence
75	22.5	BB30203717241120	BB30204717241120
75	25	BB30203727241120	BB30204727241120
75	30	BB30203737241120	BB30204737241120
75	40	BB30203747241120	BB30204747241120
90	22.5	BB30203719241120	BB30204719241120
90	25	BB30203729241120	BB30204729241120
90	30	BB30203739241120	BB30204739241120
90	40	BB30203749241120	BB30204749241120
100	22.5	BB30203711241120	BB30204711241120
100	25	BB30203721241120	BB30204721241120
100	30	BB30203731241120	BB30204731241120
100	40	BB30203741241120	BB30204741241120

Hauteur 122 cm (3 tablettes et 2 éclairages LED par face)

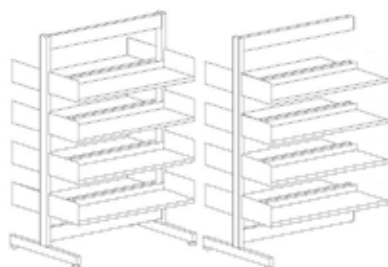
Veillez contacter le service client pour les prix sur 60/30 Classic configurations avec LED.



Module cm	Profondeur de tablette cm	Section de départ Référence	Section suivante Référence
75	22.5	BB30203217241130	BB30204217241130
75	25	BB30203227241130	BB30204227241130
75	30	BB30203237241130	BB30204237241130
75	40	BB30203247241130	BB30204247241130
90	22.5	BB30203219241130	BB30204219241130
90	25	BB30203229241130	BB30204229241130
90	30	BB30203239241130	BB30204239241130
90	40	BB30203249241130	BB30204249241130
100	22.5	BB30203211241130	BB30204211241130
100	25	BB30203221241130	BB30204221241130
100	30	BB30203231241130	BB30204231241130
100	40	BB30203241241130	BB30204241241130

Hauteur 152 cm (4 tablettes et 3 éclairages LED par face)

Veillez contacter le service client pour les prix sur 60/30 Classic configurations avec LED.



Module cm	Profondeur de tablette cm	Section de départ Référence	Section suivante Référence
75	22.5	BB30203517241140	BB30204517241140
75	25	BB30203527241140	BB30204527241140
75	30	BB30203537241140	BB30204537241140
75	40	BB30203547241140	BB30204547241140
90	22.5	BB30203519241140	BB30204519241140
90	25	BB30203529241140	BB30204529241140
90	30	BB30203539241140	BB30204539241140
90	40	BB30203549241140	BB30204549241140
100	22.5	BB30203511241140	BB30204511241140
100	25	BB30203521241140	BB30204521241140
100	30	BB30203531241140	BB30204531241140
100	40	BB30203541241140	BB30204541241140

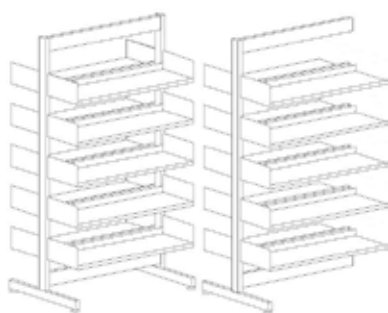
60/30 CLASSIC AVEC LED

DOUBLE FACE - SANS TABLETTES DE COUVERTURE,
- AVEC ÉCLAIRAGE LED SUR TABLETTES D'INTERMÉDIAIRES

Système de rayonnage complet incluant montants, passages de câbles, traverses, tablettes métalliques avec butée arrière et éclairage LED (voir page 160 pour de plus amples informations sur l'éclairage LED), joues et visserie. Câblage depuis le bas du rayonnage (le câblage depuis le haut est disponible en option, contactez le département des ventes). Le nombre de tablettes est calculé de façon à offrir un espacement optimal pour des romans. L'éclairage LED est placé en dessous de chaque tablette et le passage de câbles est monté sur le côté gauche de chaque section. Les sections de départ contiennent des tablettes avec des joues gauche et droite. Les sections suivantes ne comprennent qu'une joue double par tablette, ce qui place les tablettes d'une section suivante à la même hauteur que celles du départ.

Hauteur 182 cm (5 tablettes et 4 éclairages LED par face)

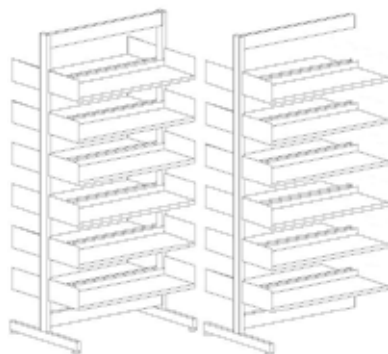
Veillez contacter le service client pour les prix sur 60/30 Classic configurations avec LED.



Module cm	Profondeur de tablette cm	Section de départ Référence	Section suivante Référence
75	22.5	BB30203817241150	BB30204817241150
75	25	BB30203827241150	BB30204827241150
75	30	BB30203837241150	BB30204837241150
75	40	BB30203847241150	BB30204847241150
90	22.5	BB30203819241150	BB30204819241150
90	25	BB30203829241150	BB30204829241150
90	30	BB30203839241150	BB30204839241150
90	40	BB30203849241150	BB30204849241150
100	22.5	BB30203811241150	BB30204811241150
100	25	BB30203821241150	BB30204821241150
100	30	BB30203831241150	BB30204831241150
100	40	BB30203841241150	BB30204841241150

Hauteur 212 cm (6 tablettes et 5 éclairages LED par face)

Veillez contacter le service client pour les prix sur 60/30 Classic configurations avec LED.



Module cm	Profondeur de tablette cm	Section de départ Référence	Section suivante Référence
75	22.5	BB30203117241160	BB30204117241160
75	25	BB30203127241160	BB30204127241160
75	30	BB30203137241160	BB30204137241160
75	40	BB30203147241160	BB30204147241160
90	22.5	BB30203119241160	BB30204119241160
90	25	BB30203129241160	BB30204129241160
90	30	BB30203139241160	BB30204139241160
90	40	BB30203149241160	BB30204149241160
100	22.5	BB30203111241160	BB30204111241160
100	25	BB30203121241160	BB30204121241160
100	30	BB30203131241160	BB30204131241160
100	40	BB30203241141160	BB30204241141160

60/30 CLASSIC AVEC LED

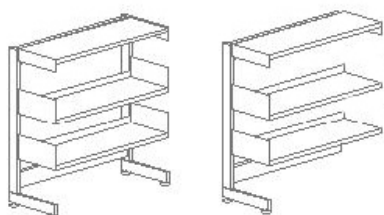
SIMPLE FACE - AVEC TABLETTE DE COUVERTURE

- AVEC ÉCLAIRAGE LED SUR TABLETTES D'INTERMÉDIAIRES ET COUVERTURES

Système de rayonnage complet incluant montants, passages de câbles, traverses, tablettes métalliques avec butée arrière et éclairage LED, tablettes de couvertures avec éclairage LED (voir page 160 pour de plus amples informations sur l'éclairage LED), joues et visserie. Câblage depuis le bas du rayonnage (le câblage depuis le haut est disponible en option, contactez le département des ventes). Le nombre de tablettes est calculé de façon à offrir un espacement optimal pour des romans. L'éclairage LED est placé en dessous de chaque tablette et le passage de câbles est monté sur le côté gauche de chaque section. Les sections de départ contiennent des tablettes avec des joues gauche et droite. Les sections suivantes ne comprennent qu'une joue double par tablette, ce qui place les tablettes d'une section suivante à la même hauteur que celles du départ.

Hauteur 92 cm (1 tablette de couverture, 2 tablettes et 2 éclairages LED)

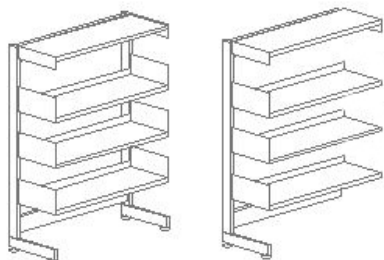
Veillez contacter le service client pour les prix sur 60/30 Classic configurations avec LED.



Module cm	Profondeur de tablette cm	Section de départ Référence	Section suivante Référence
75	22.5	BB30203717121121	BB30204717121121
75	25	BB30203727121121	BB30204727121121
75	30	BB30203737121121	BB30204737121121
75	40	BB30203747121121	BB30204747121121
90	22.5	BB30203719121121	BB30204719121121
90	25	BB30203729121121	BB30204729121121
90	30	BB30203739121121	BB30204739121121
90	40	BB30203749121121	BB30204749121121
100	22.5	BB30203711121121	BB30204711121121
100	25	BB30203721121121	BB30204721121121
100	30	BB30203731121121	BB30204731121121
100	40	BB30203741121121	BB30204741121121

Hauteur 122 cm (1 tablette de couverture, 3 tablettes et 3 éclairages LED)

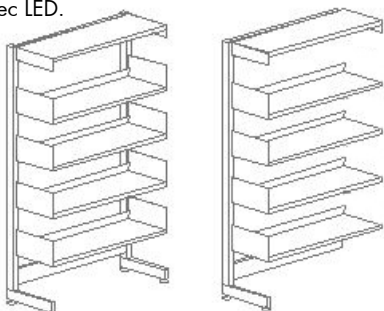
Veillez contacter le service client pour les prix sur 60/30 Classic configurations avec LED.



Module cm	Profondeur de tablette cm	Section de départ Référence	Section suivante Référence
75	22.5	BB30203217131131	BB30204217131131
75	25	BB30203227131131	BB30204227131131
75	30	BB30203237131131	BB30204237131131
75	40	BB30203247131131	BB30204247131131
90	22.5	BB30203219131131	BB30204219131131
90	25	BB30203229131131	BB30204229131131
90	30	BB30203239131131	BB30204239131131
90	40	BB30203249131131	BB30204249131131
100	22.5	BB30203211131131	BB30204211131131
100	25	BB30203221131131	BB30204221131131
100	30	BB30203231131131	BB30204231131131
100	40	BB30203241131131	BB30204241131131

Hauteur 152 cm (1 tablette de couverture, 4 tablettes et 4 éclairages LED)

Veillez contacter le service client pour les prix sur 60/30 Classic configurations avec LED.



Module cm	Profondeur de tablette cm	Section de départ Référence	Section suivante Référence
75	22.5	BB30203517131141	BB30204517131141
75	25	BB30203527131141	BB30204527131141
75	30	BB30203537131141	BB30204537131141
75	40	BB30203547131141	BB30204547131141
90	22.5	BB30203519131141	BB30204519131141
90	25	BB30203529131141	BB30204529131141
90	30	BB30203539131141	BB30204539131141
90	40	BB30203549131141	BB30204549131141
100	22.5	BB30203511131141	BB30204511131141
100	25	BB30203521131141	BB30204521131141
100	30	BB30203531131141	BB30204531131141
100	40	BB30203541131141	BB30204541131141

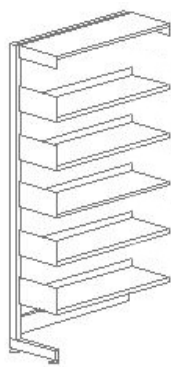
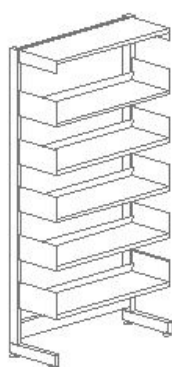
60/30 CLASSIC AVEC LED

SIMPLE FACE - AVEC TABLETTE DE COUVERTURE - AVEC ÉCLAIRAGE LED SUR TABLETTES D'INTERMÉDIAIRES ET COUVERTURES

Système de rayonnage complet incluant montants, passages de câbles, traverses, tablettes métalliques avec butée arrière et éclairage LED, tablettes de couvertures avec éclairage LED (voir page 160 pour de plus amples informations sur l'éclairage LED), joues et visserie. Câblage depuis le bas du rayonnage (le câblage depuis le haut est disponible en option, contactez le département des ventes). Le nombre de tablettes est calculé de façon à offrir un espacement optimal pour des romans. L'éclairage LED est placé en dessous de chaque tablette et le passage de câbles est monté sur le côté gauche de chaque section. Les sections de départ contiennent des tablettes avec des joues gauche et droite. Les sections suivantes ne comprennent qu'une joue double par tablette, ce qui place les tablettes d'une section suivante à la même hauteur que celles du départ.

Hauteur 182 cm (1 tablette de couverture, 5 tablettes et 5 éclairages LED)

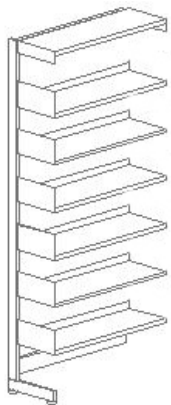
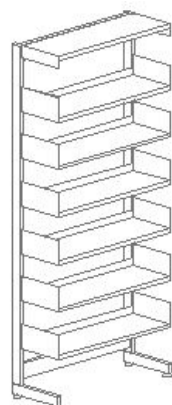
Veillez contacter le service client pour les prix sur 60/30 Classic configurations avec LED.



Module cm	Profondeur de tablette cm	Section de départ Référence	Section suivante Référence
75	22.5	BB30203817131151	BB30204817131151
75	25	BB30203827131151	BB30204827131151
75	30	BB30203837131151	BB30204837131151
75	40	BB30203847131151	BB30204847131151
90	22.5	BB30203819131151	BB30204819131151
90	25	BB30203829131151	BB30204829131151
90	30	BB30203839131151	BB30204839131151
90	40	BB30203849131151	BB30204849131151
100	22.5	BB30203811131151	BB30204811131151
100	25	BB30203821131151	BB30204821131151
100	30	BB30203831131151	BB30204831131151
100	40	BB30203841131151	BB30204841131151

Hauteur 212 cm (1 tablette de couverture, 6 tablettes et 6 éclairages LED)

Veillez contacter le service client pour les prix sur 60/30 Classic configurations avec LED.



Module cm	Profondeur de tablette cm	Section de départ Référence	Section suivante Référence
75	22.5	BB30203117131161	BB30204117131161
75	25	BB30203127131161	BB30204127131161
75	30	BB30203137131161	BB30204137131161
75	40	BB30203147131161	BB30204147131161
90	22.5	BB30203119131161	BB30204119131161
90	25	BB30203129131161	BB30204129131161
90	30	BB30203139131161	BB30204139131161
90	40	BB30203149131161	BB30204149131161
100	22.5	BB30203111131161	BB30204111131161
100	25	BB30203121131161	BB30204121131161
100	30	BB30203131131161	BB30204131131161
100	40	BB30203141131161	BB30204141131161

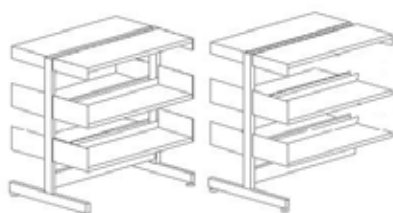
60/30 CLASSIC AVEC LED

DOUBLE FACE - AVEC TABLETTES DE COUVERTURE - AVEC ÉCLAIRAGE LED SUR TABLETTES D'INTERMÉDIAIRES ET COUVERTURES

Système de rayonnage complet incluant montants, passages de câbles, traverses, tablettes métalliques avec butée arrière et éclairage LED, tablettes de couvertures avec éclairage LED (voir page 160 pour de plus amples informations sur l'éclairage LED), joues et visserie. Câblage depuis le bas du rayonnage (le câblage depuis le haut est disponible en option, contactez le département des ventes). Le nombre de tablettes est calculé de façon à offrir un espacement optimal pour des romans. L'éclairage LED est placé en dessous de chaque tablette et le passage de câbles est monté sur le côté gauche de chaque section. Les sections de départ contiennent des tablettes avec des joues gauche et droite. Les sections suivantes ne comprennent qu'une joue double par tablette, ce qui place les tablettes d'une section suivante à la même hauteur que celles du départ.

Hauteur 92 cm (1 tablette de couverture, 2 tablettes et 2 éclairages LED par face)

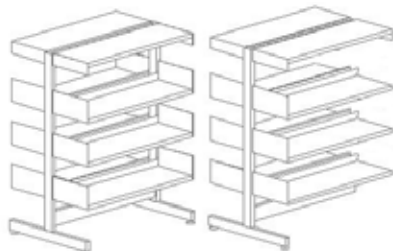
Veillez contacter le service client pour les prix sur 60/30 Classic configurations avec LED.



Module cm	Profondeur de tablette cm	Section de départ Référence	Section suivante Référence
75	22.5	BB30203717231121	BB30204717231121
75	25	BB30203727231121	BB30204727231121
75	30	BB30203737231121	BB30204737231121
75	40	BB30203747231121	BB30204747231121
90	22.5	BB30203719231121	BB30204719231121
90	25	BB30203729231121	BB30204729231121
90	30	BB30203739231121	BB30204739231121
90	40	BB30203749231121	BB30204749231121
100	22.5	BB30203711231121	BB30204711231121
100	25	BB30203721231121	BB30204721231121
100	30	BB30203731231121	BB30204731231121
100	40	BB30203741231121	BB30204741231121

Hauteur 122 cm (1 tablette de couverture, 3 tablettes et 3 éclairages LED par face)

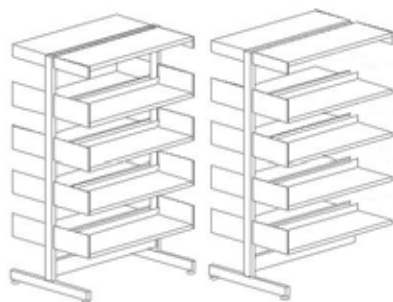
Veillez contacter le service client pour les prix sur 60/30 Classic configurations avec LED.



Module cm	Profondeur de tablette cm	Section de départ Référence	Section suivante Référence
75	22.5	BB30203217231131	BB30204217231131
75	25	BB30203227231131	BB30204227231131
75	30	BB30203237231131	BB30204237231131
75	40	BB30203247231131	BB30204247231131
90	22.5	BB30203219231131	BB30204219231131
90	25	BB30203229231131	BB30204229231131
90	30	BB30203239231131	BB30204239231131
90	40	BB30203249231131	BB30204249231131
100	22.5	BB30203211231131	BB30204211231131
100	25	BB30203221231131	BB30204221231131
100	30	BB30203231231131	BB30204231231131
100	40	BB30203241231131	BB30204241231131

Hauteur 152 cm (1 tablette de couverture, 4 tablettes et 4 éclairages LED par face)

Veillez contacter le service client pour les prix sur 60/30 Classic configurations avec LED.



Module cm	Profondeur de tablette cm	Section de départ Référence	Section suivante Référence
75	22.5	BB30203517231141	BB30204517231141
75	25	BB30203527231141	BB30204527231141
75	30	BB30203537231141	BB30204537231141
75	40	BB30203547231141	BB30204547231141
90	22.5	BB30203519231141	BB30204519231141
90	25	BB30203529231141	BB30204529231141
90	30	BB30203539231141	BB30204539231141
90	40	BB30203549231141	BB30204549231141
100	22.5	BB30203511231141	BB30204511231141
100	25	BB30203521231141	BB30204521231141
100	30	BB30203531231141	BB30204531231141
100	40	BB30203541231141	BB30204541231141

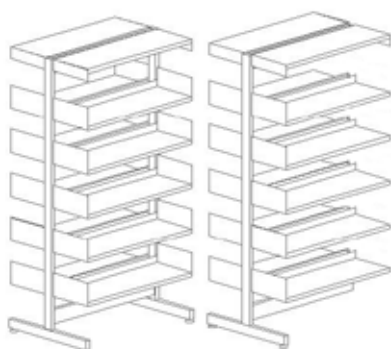
60/30 CLASSIC AVEC LED

DOUBLE FACE - AVEC TABLETTES DE COUVERTURE - AVEC ÉCLAIRAGE LED SUR TABLETTES D'INTERMÉDIAIRES ET COUVERTURES

Système de rayonnage complet incluant montants, passages de câbles, traverses, tablettes métalliques avec butée arrière et éclairage LED, tablettes de couvertures avec éclairage LED (voir page 160 pour de plus amples informations sur l'éclairage LED), joues et visserie. Câblage depuis le bas du rayonnage (le câblage depuis le haut est disponible en option, contactez le département des ventes). Le nombre de tablettes est calculé de façon à offrir un espacement optimal pour des romans. L'éclairage LED est placé en dessous de chaque tablette et le passage de câbles est monté sur le côté gauche de chaque section. Les sections de départ contiennent des tablettes avec des joues gauche et droite. Les sections suivantes ne comprennent qu'une joue double par tablette, ce qui place les tablettes d'une section suivante à la même hauteur que celles du départ.

Hauteur 182 cm (1 tablette de couverture, 5 tablettes et 5 éclairages LED par face)

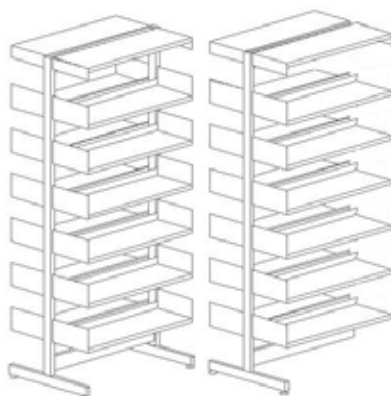
Veillez contacter le service client pour les prix sur 60/30 Classic configurations avec LED.



Module cm	Profondeur de tablette cm	Section de départ Référence	Section suivante Référence
75	22.5	BB30203817231151	BB30204817231151
75	25	BB30203827231151	BB30204827231151
75	30	BB30203837231151	BB30204837231151
75	40	BB30203847231151	BB30204847231151
90	22.5	BB30203819231151	BB30204819231151
90	25	BB30203829231151	BB30204829231151
90	30	BB30203839231151	BB30204839231151
90	40	BB30203849231151	BB30204849231151
100	22.5	BB30203811231151	BB30204811231151
100	25	BB30203821231151	BB30204821231151
100	30	BB30203831231151	BB30204831231151
100	40	BB30203841231151	BB30204841231151

Hauteur 212 cm (1 tablette de couverture, 6 tablettes et 6 éclairages LED par face)

Veillez contacter le service client pour les prix sur 60/30 Classic configurations avec LED.



Module cm	Profondeur de tablette cm	Section de départ Référence	Section suivante Référence
75	22.5	BB30203117231161	BB30204117231161
75	25	BB30203127231161	BB30204127231161
75	30	BB30203137231161	BB30204137231161
75	40	BB30203147231161	BB30204147231161
90	22.5	BB30203119231161	BB30204119231161
90	25	BB30203129231161	BB30204129231161
90	30	BB30203139231161	BB30204139231161
90	40	BB30203149231161	BB30204149231161
100	22.5	BB30203111231161	BB30204111231161
100	25	BB30203121231161	BB30204121231161
100	30	BB30203131231161	BB30204131231161
100	40	BB30203141231161	BB30204141231161



SYSTÈME DE RAYONNAGE CLASSIC 80/30

Les pages suivantes présentent des configurations de base du système de rayonnage Classic 80/30 reposant sur l'installation de montants avec une section de 80/30. De par sa plus grande largeur, ce montant permet de résister à un poids total plus important et à des équipements plus hauts.

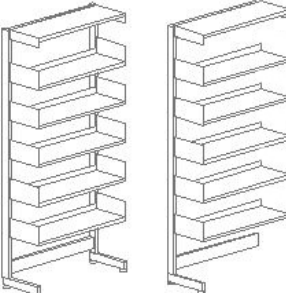


SYSTÈME DE RAYONNAGE CLASSIC 80/30

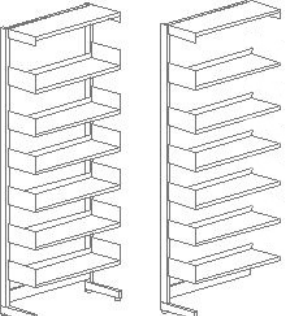
SIMPLE FACE - AVEC TABLETTE DE COUVERTURE

Système de rayonnage complet incluant montants, traverses, tablettes, tablette de couverture, joues et visserie. Les tablettes sont métalliques et dotées d'une butée arrière. La tablette de couverture est également métallique, mais ne comporte pas de butée arrière. Le nombre de tablettes est calculé de façon à offrir un espacement optimal pour des romans. Les sections de départ contiennent des tablettes avec des joues gauche et droite. Les sections suivantes ne comprennent qu'une joue double par tablette, ce qui place les tablettes d'une section suivante à la même hauteur que celles du départ. Les panneaux d'extrémité standard ne conviennent pas pour les rayonnages Classic 80/30 et doivent être commandés spécialement. Veuillez dès lors prendre contact avec notre service clientèle.

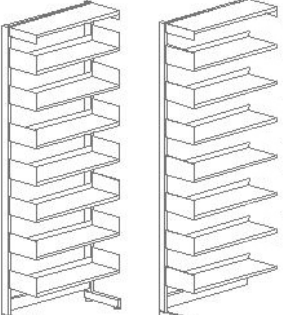
Hauteur 199 cm (5 tablettes + 1 tablette de couverture)

	Module cm	Profondeur de tablette cm	Section de départ Référence	Section suivante Référence
	75	22.5	BB304003171151	BB304013171151
	75	25	BB304003271151	BB304013271151
	75	30	BB304003371151	BB304013371151
	75	40	BB304003471151	BB304013471151
	90	22.5	BB304003191151	BB304013191151
	90	25	BB304003291151	BB304013291151
	90	30	BB304003391151	BB304013391151
	90	40	BB304003491151	BB304013491151
	100	22.5	BB304003111151	BB304013111151
	100	25	BB304003211151	BB304013211151
	100	30	BB304003311151	BB304013311151
	100	40	BB304003411151	BB304013411151

Hauteur 229 cm (6 tablettes + 1 tablette de couverture)

	Module cm	Profondeur de tablette cm	Section de départ Référence	Section suivante Référence
	75	22.5	BB304002171161	BB304012171161
	75	25	BB304002271161	BB304012271161
	75	30	BB304002371161	BB304012371161
	75	40	BB304002471161	BB304012471161
	90	22.5	BB304002191161	BB304012191161
	90	25	BB304002291161	BB304012291161
	90	30	BB304002391161	BB304012391161
	90	40	BB304002491161	BB304012491161
	100	22.5	BB304002111161	BB304012111161
	100	25	BB304002211161	BB304012211161
	100	30	BB304002311161	BB304012311161
	100	40	BB304002411161	BB304012411161

Hauteur 259 cm (7 tablettes + 1 tablette de couverture)

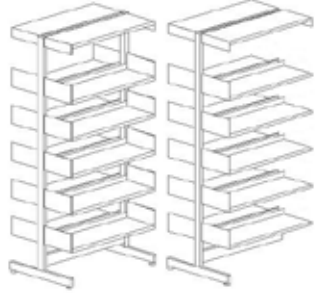
	Module cm	Profondeur de tablette cm	Section de départ Référence	Section suivante Référence
	75	22.5	BB304001171171	BB304011171171
	75	25	BB304001271171	BB304011271171
	75	30	BB304001371171	BB304011371171
	75	40	BB304001471171	BB304011471171
	90	22.5	BB304001191171	BB304011191171
	90	25	BB304001291171	BB304011291171
	90	30	BB304001391171	BB304011391171
	90	40	BB304001491171	BB304011491171
	100	22.5	BB304001111171	BB304011111171
	100	25	BB304001211171	BB304011211171
	100	30	BB304001311171	BB304011311171
	100	40	BB304001411171	BB304011411171

SYSTÈME DE RAYONNAGE CLASSIC 80/30

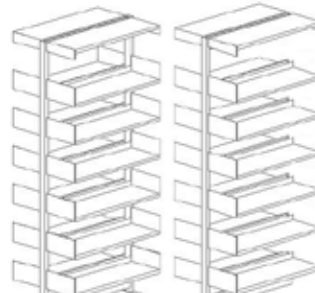
DOUBLE FACE - AVEC TABLETTES DE COUVERTURE

Système de rayonnage complet incluant montants, traverses, tablettes, tablette de couverture, joues et visserie. Les tablettes sont métalliques et dotées d'une butée arrière. La tablette de couverture est également métallique, mais ne comporte pas de butée arrière. Le nombre de tablettes est calculé de façon à offrir un espacement optimal pour des romans. Les sections de départ contiennent des tablettes avec des joues gauche et droite. Les sections suivantes ne comprennent qu'une joue double par tablette, ce qui place les tablettes d'une section suivante à la même hauteur que celles du départ. Les panneaux d'extrémité standard ne conviennent pas pour les rayonnages Classic 80/30 et doivent être commandés spécialement. Veuillez dès lors prendre contact avec notre service clientèle.

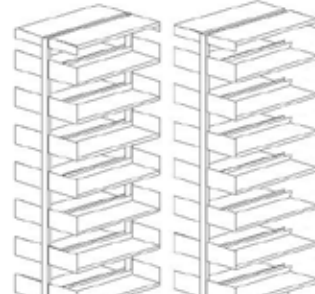
Hauteur 199 cm (5 tablettes + 1 tablette de couverture par face)

	Module cm	Profondeur de tablette cm	Section de départ Référence	Section suivante Référence
	75	22.5	BB304003172151	BB304013172151
	75	25	BB304003272151	BB304013272151
	75	30	BB304003372151	BB304013372151
	75	40	BB304003472151	BB304013472151
	90	22.5	BB304003192151	BB304013192151
	90	25	BB304003292151	BB304013292151
	90	30	BB304003392151	BB304013392151
	90	40	BB304003492151	BB304013492151
	100	22.5	BB304003112151	BB304013112151
	100	25	BB304003212151	BB304013212151
	100	30	BB304003312151	BB304013312151
	100	40	BB304003412151	BB304013412151

Hauteur 229 cm (6 tablettes + 1 tablette de couverture par face)

	Module cm	Profondeur de tablette cm	Section de départ Référence	Section suivante Référence
	75	22.5	BB304002172161	BB304012172161
	75	25	BB304002272161	BB304012272161
	75	30	BB304002372161	BB304012372161
	75	40	BB304002472161	BB304012472161
	90	22.5	BB304002192161	BB304012192161
	90	25	BB304002292161	BB304012292161
	90	30	BB304002392161	BB304012392161
	90	40	BB304002492161	BB304012492161
	100	22.5	BB304002112161	BB304012112161
	100	25	BB304002212161	BB304012212161
	100	30	BB304002312161	BB304012312161
	100	40	BB304002412161	BB304012412161

Hauteur 259 cm (7 tablettes + 1 tablette de couverture par face)

	Module cm	Profondeur de tablette cm	Section de départ Référence	Section suivante Référence
	75	22.5	BB304001172171	BB304011172171
	75	25	BB304001272171	BB304011272171
	75	30	BB304001372171	BB304011372171
	75	40	BB304001472171	BB304011472171
	90	22.5	BB304001192171	BB304011192171
	90	25	BB304001292171	BB304011292171
	90	30	BB304001392171	BB304011392171
	90	40	BB304001492171	BB304011492171
	100	22.5	BB304001112171	BB304011112171
	100	25	BB304001212171	BB304011212171
	100	30	BB304001312171	BB304011312171
	100	40	BB304001412171	BB304011412171



SYSTÈME DE RAYONNAGE 60/30 CLASSIC - MURAL

Les pages suivantes présentent des configurations de base du système de rayonnage 60/30 Classic reposant sur l'installation de crémaillères murales.



SYSTÈME DE RAYONNAGE 60/30 CLASSIC - MURAL

SIMPLE FACE - AVEC TABLETTE DE COUVERTURE

Système de rayonnage complet, incluant crémaillères murales, tablettes, tablette de couverture, joues et visserie. Les tablettes sont métalliques et dotées d'une butée arrière. La tablette de couverture est également métallique, mais ne comporte pas de butée arrière. Le nombre de tablettes est calculé de façon à offrir un espacement optimal pour des romans. Les sections de départ contiennent des tablettes avec des joues gauche et droite. Les sections suivantes ne comprennent qu'une joue double par tablette, ce qui place les tablettes d'une section suivante à la même hauteur que celles du départ. Les panneaux d'extrémité standard ne conviennent pas pour les rayonnages muraux en acier 60/30 Classic et doivent être commandés spécialement. Veuillez dès lors prendre contact avec notre service clientèle.

Hauteur 112,5 cm (3 tablettes + 1 tablette de couverture)

		Module cm	Profondeur de tablette cm	Section de départ Référence	Section suivante Référence
		75	22.5	BB302001117131	BB302011117131
		75	25	BB302001127131	BB302011127131
		75	30	BB302001137131	BB302011137131
		75	40	BB302001147131	BB302011147131
		90	22.5	BB302001119131	BB302011119131
		90	25	BB302001129131	BB302011129131
		90	30	BB302001139131	BB302011139131
		90	40	BB302001149131	BB302011149131
		100	22.5	BB302001111131	BB302011111131
		100	25	BB302001121131	BB302011121131
		100	30	BB302001131131	BB302011131131
		100	40	BB302001141131	BB302011141131

Hauteur 142,5 cm (4 tablettes + 1 tablette de couverture)

		Module cm	Profondeur de tablette cm	Section de départ Référence	Section suivante Référence
		75	22.5	BB302001417141	BB302011417141
		75	25	BB302001427141	BB302011427141
		75	30	BB302001437141	BB302011437141
		75	40	BB302001447141	BB302011447141
		90	22.5	BB302001419141	BB302011419141
		90	25	BB302001429141	BB302011429141
		90	30	BB302001439141	BB302011439141
		90	40	BB302001449141	BB302011449141
		100	22.5	BB302001411141	BB302011411141
		100	25	BB302001421141	BB302011421141
		100	30	BB302001431141	BB302011431141
		100	40	BB302001441141	BB302011441141

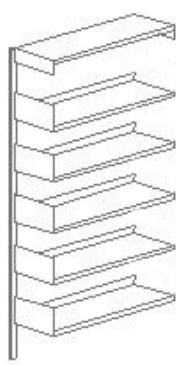
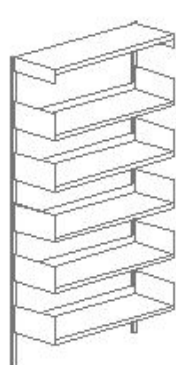
SYSTÈME DE RAYONNAGE 60/30 CLASSIC - MURAL

SIMPLE FACE - AVEC TABLETTE DE COUVERTURE

Système de rayonnage complet, incluant crémaillères murales, tablettes, tablette de couverture, joues et visserie. Les tablettes sont métalliques et dotées d'une butée arrière. La tablette de couverture est également métallique, mais ne comporte pas de butée arrière. Le nombre de tablettes est calculé de façon à offrir un espacement optimal pour des romans. Les sections de départ contiennent des tablettes avec des joues gauche et droite. Les sections suivantes ne comprennent qu'une joue double par tablette, ce qui place les tablettes d'une section suivante à la même hauteur que celles du départ.

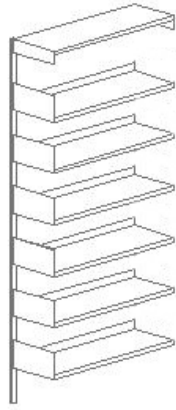
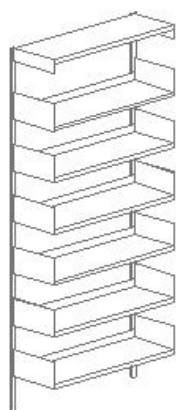
Les panneaux d'extrémité standard ne conviennent pas pour les rayonnages muraux en acier 60/30 Classic et doivent être commandés spécialement. Veuillez dès lors prendre contact avec notre service clientèle.

Hauteur 172,5 cm (5 tablettes + 1 tablette de couverture)




Module cm	Profondeur de tablette cm	Section de départ Référence	Section suivante Référence
75	22.5	BB302001717151	BB302011717151
75	25	BB302001727151	BB302011727151
75	30	BB302001737151	BB302011737151
75	40	BB302001747151	BB302011747151
90	22.5	BB302001719151	BB302011719151
90	25	BB302001729151	BB302011729151
90	30	BB302001739151	BB302011739151
90	40	BB302001749151	BB302011749151
100	22.5	BB302001711151	BB302011711151
100	25	BB302001721151	BB302011721151
100	30	BB302001731151	BB302011731151
100	40	BB302001741151	BB302011741151

Hauteur 202,5 cm (6 tablettes + 1 tablette de couverture)



Module cm	Profondeur de tablette cm	Section de départ Référence	Section suivante Référence
75	22.5	BB302002017161	BB302012017161
75	25	BB302002027161	BB302012027161
75	30	BB302002037161	BB302012037161
75	40	BB302002047161	BB302012047161
90	22.5	BB302002019161	BB302012019161
90	25	BB302002029161	BB302012029161
90	30	BB302002039161	BB302012039161
90	40	BB302002049161	BB302012049161
100	22.5	BB302002011161	BB302012011161
100	25	BB302002021161	BB302012021161
100	30	BB302002031161	BB302012031161
100	40	BB302002041161	BB302012041161



Les pages suivantes présentent quelques exemples de configurations 60/30 Expo, ainsi que les tarifs et listes d'éléments inclus dans chaque configuration. Sachez, néanmoins, que d'autres configurations sont disponibles.

Le gamme 60/30 Expo existe en version double face (3 sections au maximum). Il se compose d'éléments utilisés pour les configurations de rayonnage 60/30 Classic, auxquels s'ajoute une série d'éléments spécifiques. Le modèle 60/30 Expo se compose de montants métalliques, de tablettes en bois peint et de présentoirs plexi. Les montants métalliques et les tablettes en bois peints sont disponibles dans tous nos coloris standard. Veuillez noter que les tablettes 60/30 Expo en bois ne peuvent pas être placées à côté d'un présentoir plexi, ni devant un panneau intermédiaire.

Présentoir plexi

Profondeur de tablette cm	Référence
30	B30850039

Joue pour tablette

Profondeur de tablette cm	Section de départ Référence
30	B3085043

Tablette de base double face avec angles arrondis



No. de sections	Référence Peint
1	B308505392155
2	B308505392255
3	B308505392355

Tablette double face avec angles arrondis



No. de sections	Référence Peint
1	B308508392155
2	B308508392255
3	B308508392355

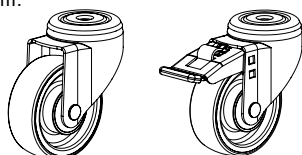
Tablette double face pour panneau de fond avec angles arrondis



No. de sections	Référence Peint
1	B308511392145
2	B308511392245

Roulettes pour rayonnage 60/30 et 80/30 Classic

H 9,9 cm.



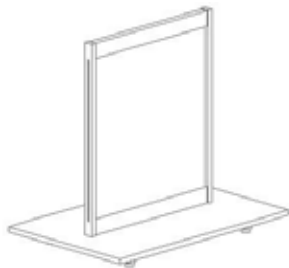
Frein	Référence
Sans	B3060000
Avec	B3060001

60/30 EXPO

DOUBLE FACE - H122 CM - 1 SECTION

Hauteur 122 cm - 1 section

Module 90 cm / profondeur 30 cm



Les configurations se composent des éléments suivants :

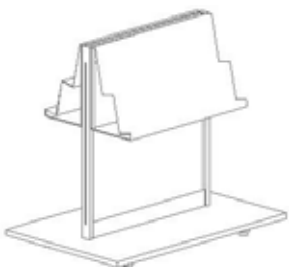
Élément	Angles arrondis Référence	Quantité
Montant	B301000232	2
Traverse	B3010129	2
Panneau de fond	B301900295	1
Tablette de base	B30850539215	1

Angles arrondis
Configuration

Expo 34

Hauteur 122 cm - 1 section

Module 90 cm / profondeur 30 cm



Les configurations se composent des éléments suivants :

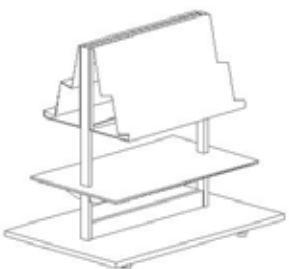
Élément	Angles arrondis Référence	Quantité
Montant	B301000232	2
Traverse	B3010129	2
Panneau de fond	B301900295	1
Tablette de base	B30850539215	1
Présentoir plexi	B30850039	2

Angles arrondis
Configuration

Expo 35

Hauteur 122 cm - 1 section

Module 90 cm / profondeur 30 cm



Les configurations se composent des éléments suivants :

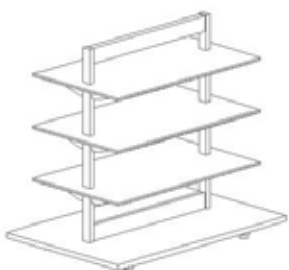
Élément	Angles arrondis Référence	Quantité
Montant	B301000232	2
Traverse	B3010129	2
Tablette de base	B30850539215	1
Présentoir plexi	B30850039	2
Tablette	B30850839215	1
Joue pour tablette	B3085043	4

Angles arrondis
Configuration

Expo 36

Hauteur 122 cm - 1 section

Module 90 cm / profondeur 30 cm



Les configurations se composent des éléments suivants :

Élément	Angles arrondis Référence	Quantité
Montant	B301000232	2
Traverse	B3010129	2
Tablette de base	B30850539215	1
Tablette	B30850839215	3
Joue pour tablette	B3085043	12

Angles arrondis
Configuration

Expo 37

60/30 EXPO

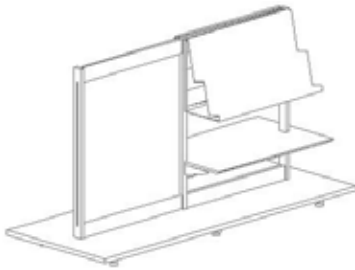
DOUBLE FACE - H122 CM - 2 SECTIONS

Hauteur 122 cm - 2 sections

Module 90 cm / profondeur 30 cm

Angles arrondis
Configuration

Expo 38



Les configurations se composent des éléments suivants :

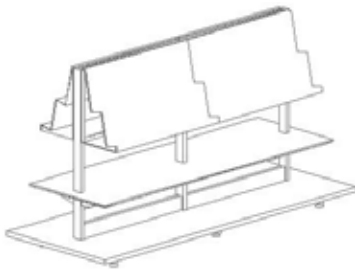
Élément	Angles arrondis Référence	Quantité
Montant	B301000232	3
Traverse	B3010129	4
Panneau de fond	B301900295	1
Tablette de base	B30850539225	1
Présentoir plexi	B30850039	2
Tablette	B30851139214	1
Joue pour tablette	B3085043	4

Hauteur 122 cm - 2 sections

Module 90 cm / profondeur 30 cm

Angles arrondis
Configuration

Expo 39



Les configurations se composent des éléments suivants :

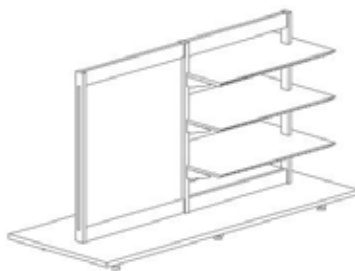
Élément	Angles arrondis Référence	Quantité
Montant	B301000232	3
Traverse	B3010129	4
Tablette de base	B30850539225	1
Présentoir plexi	B30850039	4
Tablette	B30850839225	1
Joue pour tablette	B3085043	6

Hauteur 122 cm - 2 sections

Module 90 cm / profondeur 30 cm

Angles arrondis
Configuration

Expo 40



Les configurations se composent des éléments suivants :

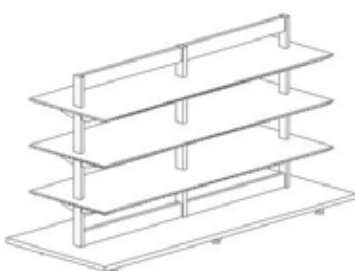
Élément	Angles arrondis Référence	Quantité
Montant	B301000232	3
Traverse	B3010129	4
Panneau de fond	B301900295	1
Tablette de base	B30850539225	1
Tablette	B30851139214	3
Joue pour tablette	B3085043	12

Hauteur 122 cm - 2 sections

Module 90 cm / profondeur 30 cm

Angles arrondis
Configuration

Expo 41



Les configurations se composent des éléments suivants :

Élément	Angles arrondis Référence	Quantité
Montant	B301000232	3
Traverse	B3010129	4
Tablette de base	B30850539225	1
Tablette	B30850839225	3
Joue pour tablette	B3085043	18

60/30 EXPO

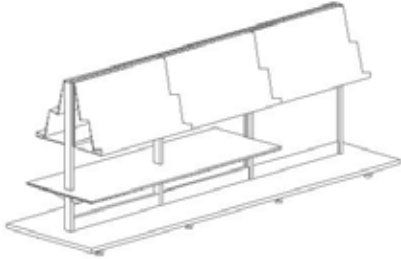
DOUBLE FACE - H122 CM - 3 SECTIONS

Hauteur 122 cm - 3 sections

Module 90 cm / profondeur 30 cm

Angles arrondis
Configuration

Expo 42



Les configurations se composent des éléments suivants :

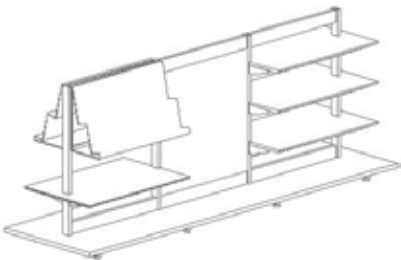
Élément	Angles arrondis Référence	Quantité
Montant	B301000232	4
Traverse	B3010129	6
Panneau de fond	B301900295	1
Tablette de base	B30850539235	1
Présentoir plexi	B30850039	6
Tablette	B30851139224	1
Joue pour tablette	B3085043	6

Hauteur 122 cm - 3 sections

Module 90 cm / profondeur 30 cm

Angles arrondis
Configuration

Expo 43



Les configurations se composent des éléments suivants :

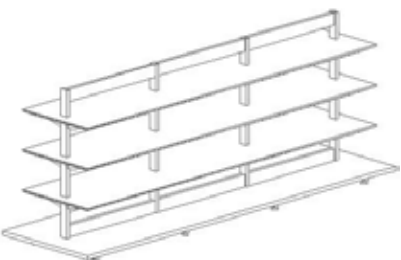
Élément	Angles arrondis Référence	Quantité
Montant	B301000232	4
Traverse	B3010129	6
Panneau de fond	B301900295	1
Tablette de base	B30850539235	1
Présentoir plexi	B30850039	2
Tablette	B30851139224	4
Joue pour tablette	B3085043	16

Hauteur 122 cm - 3 sections

Module 90 cm / profondeur 30 cm

Angles arrondis
Configuration

Expo 44



Les configurations se composent des éléments suivants :

Élément	Angles arrondis Référence	Quantité
Montant	B301000232	4
Traverse	B3010129	6
Tablette de base	B30850539235	1
Tablette	B30850839235	3
Joue pour tablette	B3085043	24

60/30 EXPO

DOUBLE FACE - H152 CM - 1 SECTION

Hauteur 152 cm - 1 section

Module 90 cm / profondeur 30 cm



Angles arrondis
Configuration

Expo 81

Les configurations se composent des éléments suivants :

Élément	Angles arrondis Référence	Quantité
Montant	B301000532	2
Traverse	B3010129	2
Panneau de fond	B301900595	1
Tablette de base	B30850539215	1

Hauteur 152 cm - 1 section

Module 90 cm / profondeur 30 cm



Angles arrondis
Configuration

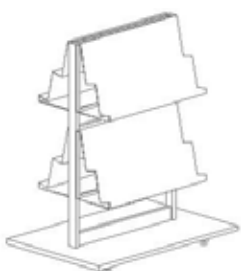
Expo 82

Les configurations se composent des éléments suivants :

Élément	Angles arrondis Référence	Quantité
Montant	B301000532	2
Traverse	B3010129	2
Panneau de fond	B301900595	1
Tablette de base	B30850539215	1
Présentoir plexi	B30850039	4

Hauteur 152 cm - 1 section

Module 90 cm / profondeur 30 cm



Angles arrondis
Configuration

Expo 83

Les configurations se composent des éléments suivants :

Élément	Angles arrondis Référence	Quantité
Montant	B301000532	2
Traverse	B3010129	2
Tablette de base	B30850539215	1
Présentoir plexi	B30850039	4

Hauteur 152 cm - 1 section

Module 90 cm / profondeur 30 cm



Angles arrondis
Configuration

Expo 84

Les configurations se composent des éléments suivants :

Élément	Angles arrondis Référence	Quantité
Montant	B301000532	2
Traverse	B3010129	2
Tablette de base	B30850539215	1
Présentoir plexi	B30850039	2
Tablette	B30850839215	2
Joue pour tablette	B3085043	8

60/30 EXPO

DOUBLE FACE - H152 CM - 1 & 2 SECTIONS

Hauteur 152 cm - 1 section

Module 90 cm / profondeur 30 cm

Angles arrondis
Configuration

Expo 85



Les configurations se composent des éléments suivants :

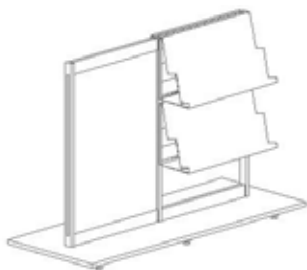
Élément	Angles arrondis Référence	Quantité
Montant	B301000532	2
Traverse	B3010129	2
Tablette de base	B30850539215	1
Tablette	B30850839215	4
Joue pour tablette	B3085043	16

Hauteur 152 cm - 2 sections

Module 90 cm / profondeur 30 cm

Angles arrondis
Configuration

Expo 86



Les configurations se composent des éléments suivants :

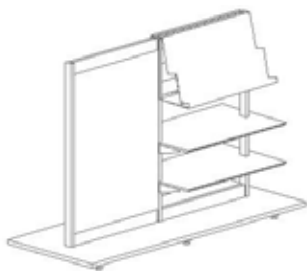
Élément	Angles arrondis Référence	Quantité
Montant	B301000532	3
Traverse	B3010129	4
Panneau de fond	B301900595	1
Tablette de base	B30850539225	1
Présentoir plexi	B30850039	4

Hauteur 152 cm - 2 sections

Module 90 cm / profondeur 30 cm

Angles arrondis
Configuration

Expo 87



Les configurations se composent des éléments suivants :

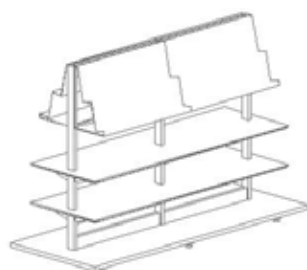
Élément	Angles arrondis Référence	Quantité
Montant	B301000532	3
Traverse	B3010129	4
Tablette de base	B30850539225	1
Présentoir plexi	B30850039	2
Tablette	B30851139214	2
Joue pour tablette	B3085043	8

Hauteur 152 cm - 2 sections

Module 90 cm / profondeur 30 cm

Angles arrondis
Configuration

Expo 88



Les configurations se composent des éléments suivants :

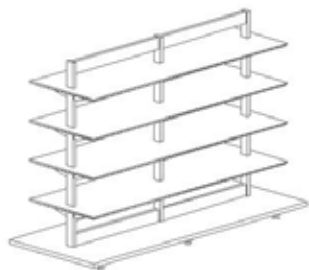
Élément	Angles arrondis Référence	Quantité
Montant	B301000532	3
Traverse	B3010129	4
Tablette de base	B30850539225	1
Présentoir plexi	B30850039	4
Tablette	B30850839225	2
Joue pour tablette	B3085043	12

60/30 EXPO

DOUBLE FACE - H152 CM - 2 & 3 SECTIONS

Hauteur 152 cm - 2 sections

Module 90 cm / profondeur 30 cm



Angles arrondis
Configuration

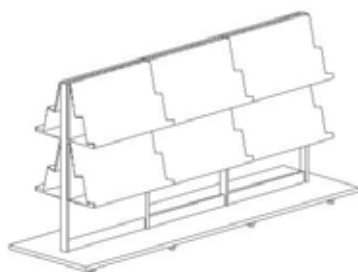
Expo 89

Les configurations se composent des éléments suivants :

Élément	Angles arrondis Référence	Quantité
Montant	B301000532	3
Traverse	B3010129	4
Tablette de base	B30850539225	1
Tablette	B30850839225	4
Joue pour tablette	B3085043	24

Hauteur 152 cm - 3 sections

Module 90 cm / profondeur 30 cm



Angles arrondis
Configuration

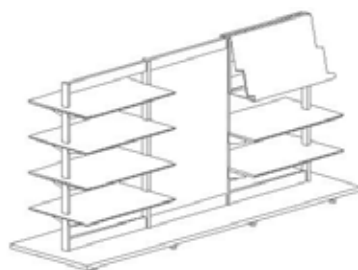
Expo 90

Les configurations se composent des éléments suivants :

Élément	Angles arrondis Référence	Quantité
Montant	B301000532	4
Traverse	B3010129	6
Panneau de fond	B301900595	1
Tablette de base	B30850539235	1
Présentoir plexi	B30850039	12

Hauteur 152 cm - 3 sections

Module 90 cm / profondeur 30 cm



Angles arrondis
Configuration

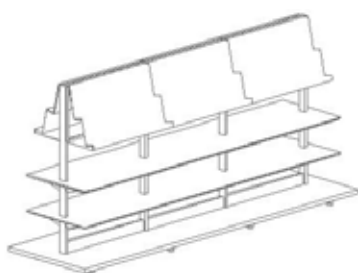
Expo 91

Les configurations se composent des éléments suivants :

Élément	Angles arrondis Référence	Quantité
Montant	B301000532	4
Traverse	B3010129	6
Panneau de fond	B301900595	1
Tablette de base	B30850539235	1
Présentoir plexi	B30850039	2
Tablette	B30851139214	6
Joue pour tablette	B3085043	24

Hauteur 152 cm - 3 sections

Module 90 cm / profondeur 30 cm



Angles arrondis
Configuration

Expo 92

Les configurations se composent des éléments suivants :

Élément	Angles arrondis Référence	Quantité
Montant	B301000532	4
Traverse	B3010129	6
Tablette de base	B30850539235	1
Présentoir plexi	B30850039	6
Tablette	B30850839235	2
Joue pour tablette	B3085043	16

TABLETTES

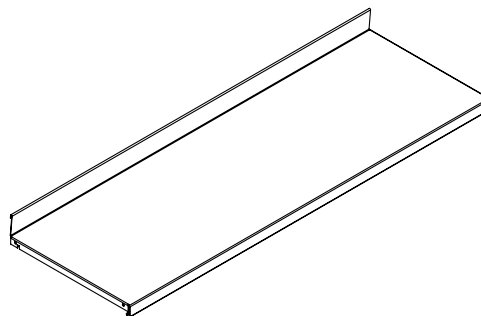
S1 & S2 TABLETTES MÉTALLIQUES

Voir ci-dessous pour un aperçu des tablettes métalliques:

B401001 - S1 TABLETTE MÉTALLIQUE AVEC BUTÉE ARRIÈRE MÉTALLIQUE

Détails:

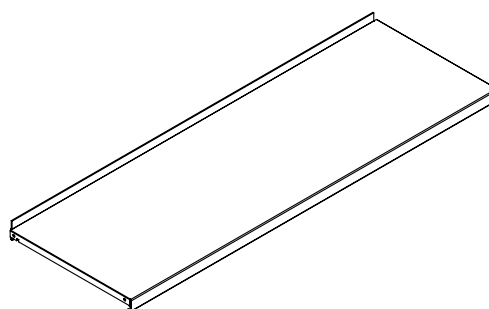
- Module 750/900/1000 mm
- Profondeur 225/250/300/400 mm
- Butée arrière métallique H47 mm
- Serre-livres coulissant
- Joes métalliques
- Charge maximale de 80 kg.
- Droite, 45°/60° sloping & 7,5° reverse tilted
- Utilise avec tablettes de couvertures métallique B401003, B401011, B301049, B301049 et tablettes de couverture en bois B401020



B401013 - S2 TABLETTE MÉTALLIQUE AVEC BUTÉE ARRIÈRE PLEXI

Détails:

- Module 750/900/1000 mm
- Profondeur 225/250/300/400 mm
- Acrylic backedge H17 mm (loose part)
- Hanging book support
- Joes métalliques
- Charge maximale de 80 kg.
- Straight, 45°/60° sloping & 7,5° reverse tilted
- Utilise avec tablette de couverture métallique B401005



TABLETTES

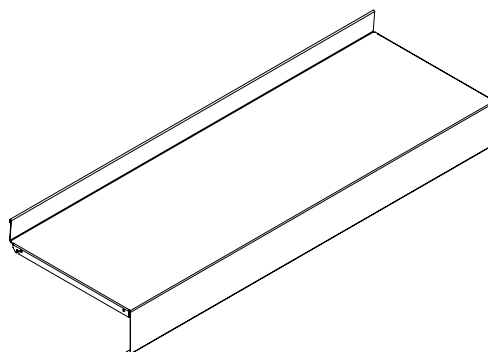
TABLETTES PLINTHES MÉTALLIQUE

Voir ci-dessous pour un aperçu des tablettes plinthes métalliques:

B301410 - TABLETTE PLINTHE AVEC BUTÉE ARRIÈRE ET SOCLE INTÉGRÉ MÉTALLIQUE

Détails:

- Module 750/900/1000 mm
- Profondeur 225/250/300/400 mm
- Butée arrière métallique H47 mm
- Joes métalliques
- Charge maximale de 80 kg.
- Utilise avec tablette métallique B401001, tablettes de couvertures métallique B401003, B401011, B301049, B301049 et tablettes de couverture en bois B401020

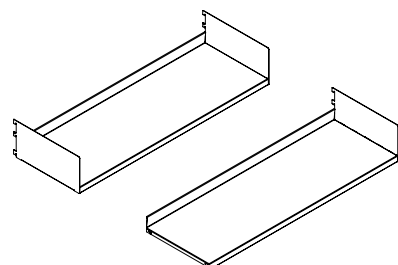


TABLETTES

S1 TABLETTES MÉTALLIQUES AVEC BUTÉE ARRIÈRE MÉTALLIQUE

S1 tablettes métalliques avec des joues H15 cm et butée arrière métallique - pour serre-livres coulissant

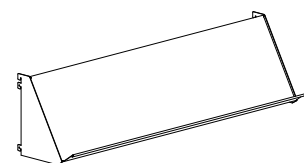
Butée arrière métallique H47 mm.
Les tablettes pour sections de départ incluent les joues gauche et droite.
Les tablettes pour sections suivantes incluent une joue double.



Module cm	Profondeur de tablette cm	Section de départ Référence	Section suivante Référence
75	22.5	BB4007621117	BB4007622117
75	25	BB4007621127	BB4007622127
75	30	BB4007621137	BB4007622137
75	40	BB4007621147	BB4007622147
90	22.5	BB4007621119	BB4007622119
90	25	BB4007621129	BB4007622129
90	30	BB4007621139	BB4007622139
90	40	BB4007621149	BB4007622149
100	22.5	BB4007621111	BB4007622111
100	25	BB4007621121	BB4007622121
100	30	BB4007621131	BB4007622131
100	40	BB4007621141	BB4007622141

S1 tablettes métalliques avec des joues 45°/60° et butée arrière métallique

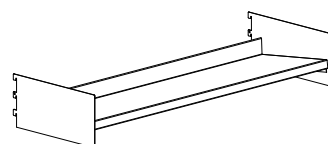
Butée arrière métallique H47 mm.
Avec les joues gauche et droite.



Module cm	Profondeur de tablette cm	Référence 45°	Référence 60°
75	22.5	BB301201745	BB301201760
75	25	BB301202745	BB301202760
75	30	BB301203745	BB301203760
90	22.5	BB301201945	BB301201960
90	25	BB301202945	BB301202960
90	30	BB301203945	BB301203960
100	22.5	BB301201145	BB301201160
100	25	BB301202145	BB301202160
100	30	BB301203145	BB301203160

S1 tablettes métalliques avec des joues inversée à 7.5° et butée arrière métallique

Butée arrière métallique H47 mm.
Avec les joues gauche et droite.



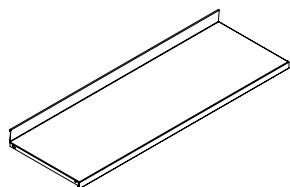
Module cm	Profondeur de tablette cm	Dimension L X H cm	Référence
75	22.5	25 x 15	BB30122174
75	22.5	30 x 15	BB30122171
75	25	30 x 15	BB30122275
75	30	35 x 20	BB30122372
75	30	40 x 15	BB30122376
75	30	40 x 20	BB30122373
90	22.5	25 x 15	BB30122194
90	22.5	30 x 15	BB30122191
90	25	30 x 15	BB30122295
90	30	35 x 20	BB30122392
90	30	40 x 15	BB30122396
90	30	40 x 20	BB30122393
100	22.5	25 x 15	BB30122114
100	22.5	30 x 15	BB30122111
100	25	30 x 15	BB30122215
100	30	35 x 20	BB30122312
100	30	40 x 15	BB30122316
100	30	40 x 20	BB30122313

TABLETTES

S1 TABLETTES MÉTALLIQUES AVEC BUTÉE ARRIÈRE MÉTALLIQUE

S1 Tablette métallique avec butée arrière métallique - pour serre-livres coulissant

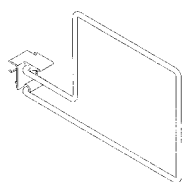
Butée arrière métallique H47 mm.
Joues à commander séparément, voir page 72.



Module cm	Profondeur de tablette cm	Référence
75	22.5	B40100117
75	25	B40100127
75	30	B40100137
75	40	B40100147
90	22.5	B40100119
90	25	B40100129
90	30	B40100139
90	40	B40100149
100	22.5	B40100111
100	25	B40100121
100	30	B40100131
100	40	B40100141

Serre-livres coulissant pour S1 tablette métallique droites avec butée arrière métallique

Finition acier nickelé, Ø6 mm, avec patin en nylon.



Hauteur cm	Profondeur de tablette cm	Modèle	Référence
16,3	22.5/25	Serrage à gauche	B4011221
16,3	30	Serrage à gauche	B4011222
24,3	25/30	Serrage à gauche	B4011223
16,3	22.5/25	Serrage à droite	B4011224
16,3	30	Serrage à droite	B4011225

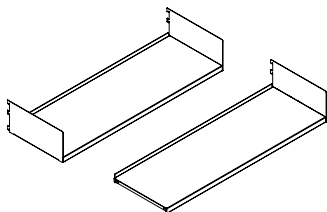
TABLETTES

S2 TABLETTES MÉTALLIQUES AVEC BUTÉE ARRIÈRE PLEXI

S2 tablette métallique avec des joues H15 cm et butée arrière plexi - pour serre-livres suspendu

Butée arrière plexi H17 mm. Les tablettes pour sections de départ incluent les joues gauche et droite. Les tablettes pour sections suivantes incluent une joue double. Remarque : Soudure par points visible sur le dessus de la surface.

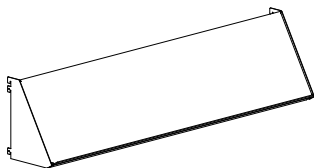
Module cm	Profondeur de tablette cm	Référence Section de départ	Référence Section suivante
75	22.5	BB4007721117	BB4007722117
75	25	BB4007721127	BB4007722127
75	30	BB4007721137	BB4007722137
75	40	BB4007721147	BB4007722147
90	22.5	BB4007721119	BB4007722119
90	25	BB4007721129	BB4007722129
90	30	BB4007721139	BB4007722139
90	40	BB4007721149	BB4007722149
100	22.5	BB4007721111	BB4007722111
100	25	BB4007721121	BB4007722121
100	30	BB4007721131	BB4007722131
100	40	BB4007721141	BB4007722141



S2 tablette métallique avec des joues 45°/60° et butée arrière plexi

Butée arrière plexi H17 mm. Avec les joues gauche et droite. Remarque : Soudure par points visible sur le dessus de la surface.

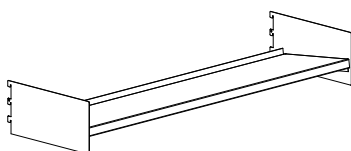
Module cm	Profondeur de tablette cm	Référence 45°	Référence 60°
75	22.5	BB301241745	BB301241760
75	25	BB301242745	BB301242760
75	30	BB301243745	BB301243760
90	22.5	BB301241945	BB301241960
90	25	BB301242945	BB301242960
90	30	BB301243945	BB301243960
100	22.5	BB301241145	BB301241160
100	25	BB301242145	BB301242160
100	30	BB301243145	BB301243160



S2 tablettes métalliques avec des joues inversée à 7.5° et butée arrière plexi

Butée arrière plexi H17 mm. Avec les joues gauche et droite. Remarque : Soudure par points visible sur le dessus de la surface.

Module cm	Profondeur de tablette cm	Dimension L X H cm	Référence
75	22.5	25 x 15	BB30126174
75	22.5	30 x 15	BB30126171
75	25	30 x 15	BB30126275
75	30	35 x 20	BB30126372
75	30	40 x 15	BB30126376
75	30	40 x 20	BB30126373
90	22.5	25 x 15	BB30126194
90	22.5	30 x 15	BB30126191
90	25	30 x 15	BB30126295
90	30	35 x 20	BB30126392
90	30	40 x 15	BB30126396
90	30	40 x 20	BB30126393
100	22.5	25 x 15	BB30126114
100	22.5	30 x 15	BB30126111
100	25	30 x 15	BB30126215
100	30	35 x 20	BB30126312
100	30	40 x 15	BB30126316
100	30	40 x 20	BB30126313

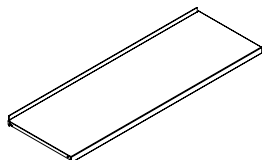


TABLETTES

S2 TABLETTES MÉTALLIQUES AVEC BUTÉE ARRIÈRE PLEXI

S2 tablette métallique avec butée arrière plexi - pour serre-livres suspendu

Butée arrière plexi H17 mm. Joes à commander séparément, voir page 72. Remarque : Soudure par points visible sur le dessus de la surface.



Module cm	Profondeur de tablette cm	Référence
75	22.5	B40101317
75	25	B40101327
75	30	B40101337
75	40	B40101347
90	22.5	B40101319
90	25	B40101329
90	30	B40101339
90	40	B40101349
100	22.5	B40101311
100	25	B40101321
100	30	B40101331
100	40	B40101341

Serre-livres suspendu pour tablette métallique avec butée arrière plexi

Disponible en acier chromé ou en coloris standard acier.

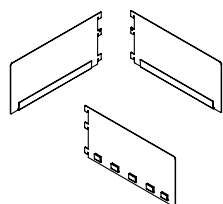


Hauteur cm	Référence
20	B4011242
25	B4011245

TABLETTES

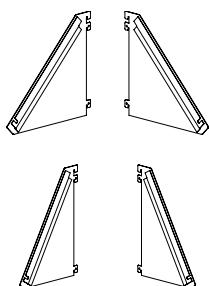
JOUES MÉTALLIQUE POUR S1 & S2

Joue métallique pour tablettes S1 & S2



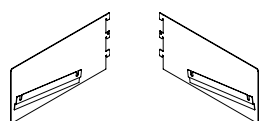
Type	Profondeur de tablette cm	Référence H15 cm	Référence H20 cm
Gauche	22,5	B30101417	B30102017
Gauche	25	B30101427	B30102027
Gauche	30	B30101437	B30102037
Gauche	40	B30101447	B30102047
Droit	22,5	B30101418	B30102018
Droit	25	B30101428	B30102028
Droit	30	B30101438	B30102038
Droit	40	B30101448	B30102048
Double	22,5	B30101419	
Double	25	B30101429	
Double	30	B30101439	
Double	40	B30101449	

45°/60° joue métallique pour incliner tablettes S1 & S2



Profondeur cm	Angle	Gauche Référence	Droit Référence
22.5	45°	B3010321458	B3010321459
25	45°	B3010322458	B3010322459
30	45°	B3010323458	B3010323459
22.5	60°	B3010321608	B3010321609
25	60°	B3010322608	B3010322609
30	60°	B3010323608	B3010323609

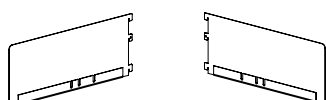
Joies métallique inversée à 7.5° pour tablettes S1 & S2



Profondeur cm	Dimension L X H cm	Gauche Référence	Droit Référence
22.5	25 x 15	B30114048	B30114049
22.5	30 x 15	B30114018	B30114019
25	30 x 15	B30114058	B30114059
30	35 x 20	B30114028	B30114029
30	40 x 15	B30114068	B30114069
30	40 x 20	B30114038	B30114039

Joies métallique pour tablettes avec profondeurs variées

Joies pour des tablettes avec profondeurs variées, qui placent les bords avant de façon alignée.



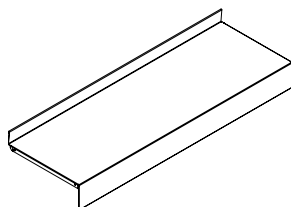
Profondeur cm	Profondeur de tablette cm	Gauche Référence	Droit Référence
25	22.5	B30102628	B30102629
30	22.5, 25	B30102638	B30102639
40	22.5, 25, 30	B30102648	B30102649

TABLETTES

TABLETTE PLINTHE AVEC BUTÉE ARRIÈRE ET SOCLE INTÉGRÉ MÉTALLIQUE

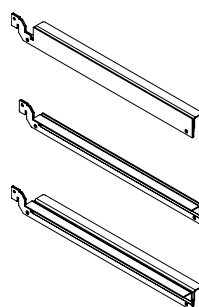
Tablette plinthe métallique de base avec butée arrière métallique et socle intégré

Butée arrière métallique H47 mm, socle intégré H92 mm. Joes à commander séparément, voir ci-dessous. Compatible avec montants en 60 x 30 uniquement.



Module cm	Profondeur de tablette cm	Section de départ Référence
75	22.5	B30141017
75	25	B30141027
75	30	B30141037
75	40	B30141047
90	22.5	B30141019
90	25	B30141029
90	30	B30141039
90	40	B30141049
100	22.5	B30141011
100	25	B30141021
100	30	B30141031
100	40	B30141041

Joes métalliques pour tablette plinthe métallique avec butée arrière et socle intégré



Type	Profondeur de tablette cm	Référence
Gauche	22.5	B30141417
Gauche	25	B30141427
Gauche	30	B30141437
Gauche	40	B30141447
Droit	22.5	B30141418
Droit	25	B30141428
Droit	30	B30141438
Droit	40	B30141448
Double	22.5	B30141419
Double	25	B30141429
Double	30	B30141439
Double	40	B30141449

TABLETTES

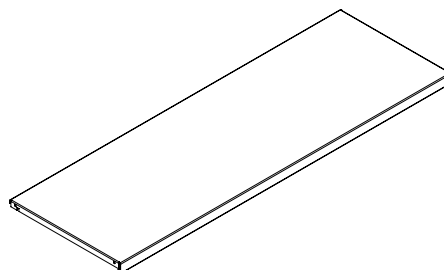
TABLETTES DE COUVERTURE MÉTALLIQUES SIMPLE FACE

Voir ci-dessous pour un aperçu des tablettes de couverture métalliques:

B401003 - TABLETTES DE COUVERTURE MÉTALLIQUES SIMPLE FACE - 25 MM BORD AVANT

Détails:

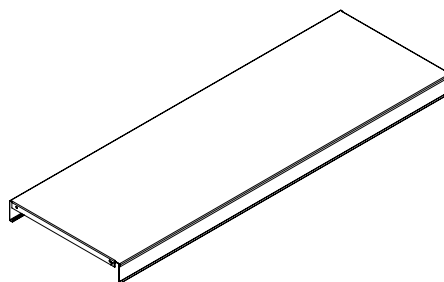
- Module 750/900/1000 mm
- Profondeur 225/250/300/400 mm
- Joes métalliques
- Charge maximale de 25 kg.
- Utilisé avec tablettes métalliques avec butée arrière métalliques pour serre-livres coulissant



B401005 - TABLETTES DE COUVERTURE MÉTALLIQUES SIMPLE FACE - BANDEAU PORTE ÉTIQUETTE

Détails:

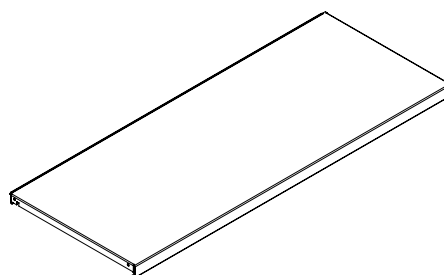
- Module 750/900/1000 mm
- Profondeur 225/250/300/400 mm
- Joes métalliques
- Charge maximale de 25 kg.
- Utilisé avec tablettes métalliques avec butée arrière métalliques pour serre-livres coulissant



B401011 - TABLETTES DE COUVERTURE MÉTALLIQUES SIMPLE FACE - 25 MM BORD AVANT

Détails:

- Module 750/900/1000 mm
- Profondeur 250/300/400 mm
- Joes métalliques
- Charge maximale de 25 kg.
- Utilisé avec tablettes métalliques avec butée arrière plexi pour serre-livres suspendu



TABLETTES

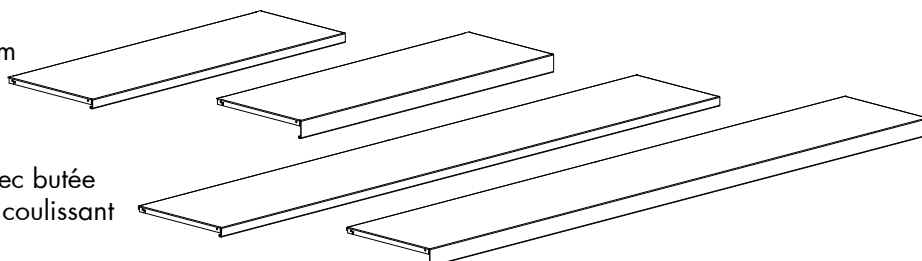
TABLETTES DE COUVERTURE MÉTALLIQUES ET LONDON TOP SIMPLE ET DOUBLE FACE

Voir ci-dessous pour un aperçu des tablettes de couverture métalliques:

B301049 - TABLETTES DE COUVERTURE MÉTALLIQUES SIMPLE FACE - 25/47 MM BORD AVANT

Détails:

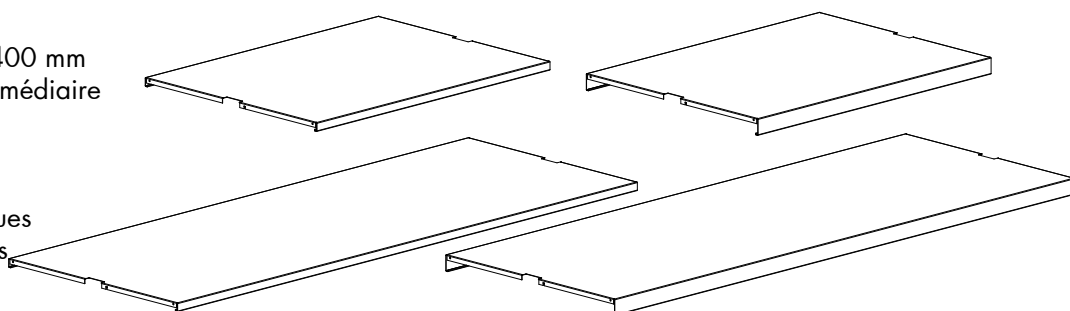
- Module 750/900/1000 mm
- Profondeur 225/250/300/400 mm
- Joes métalliques
- Charge maximale de 25 kg.
- 1/2 sections
- Utilisé avec tablettes métalliques avec butée arrière métalliques pour serre-livres coulissant



B301046 - TABLETTES DE COUVERTURE MÉTALLIQUES DOUBLE FACE - 25/47 MM BORD AVANT

Détails:

- Module 750/900/1000 mm
- Profondeur 225/250/300/400 mm
- Indépendante/extérieur/intermédiaire
- Joes métalliques
- Charge maximale de 25 kg.
- 1/2 sections
- Utilisé avec tablettes métalliques avec butée arrière métalliques pour serre-livres coulissant



B301628 - TOP LONDON MÉTALLIQUES SIMPLE FACE - 30 MM BORD AVANT

Détails:

- Module 750/900/1000 mm
- Profondeur 225/250/300/400 mm
- Indépendante/extérieur/intermédiaire
- Joes métalliques
- Charge maximale de 25 kg.
- 1/2 sections

B301628 - TOP LONDON MÉTALLIQUES DOUBLE FACE - 30 MM BORD AVANT

Détails:

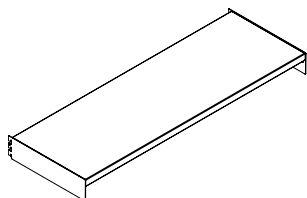
- Module 750/900/1000 mm
- Profondeur 225/250/300/400 mm
- Indépendante/extérieur/intermédiaire
- Joes métalliques
- Charge maximale de 25 kg.
- 1/2 sections

TABLETTES

TABLETTES DE COUVERTURE MÉTALLIQUES SIMPLE FACE - 25 MM BORD AVANT

Tablette de couverture métallique avec des joues métalliques - pour serre-livres coulissant

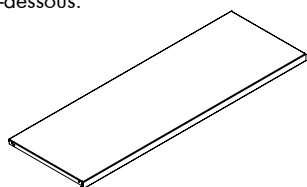
Avec joues métalliques H7,5 cm. Les tablettes de couverture pour sections de départ incluent les joues gauche et droite. Les tablettes de couverture pour sections suivantes incluent une joue double.



Module cm	Profondeur de tablette cm	Section de départ Référence	Section suivante Référence
75	22.5	BB4007621217	BB4007622217
75	25	BB4007621227	BB4007622227
75	30	BB4007621237	BB4007622237
75	40	BB4007621247	BB4007622247
90	22.5	BB4007621219	BB4007622219
90	25	BB4007621229	BB4007622229
90	30	BB4007621239	BB4007622239
90	40	BB4007621249	BB4007622249
100	22.5	BB4007621211	BB4007622211
100	25	BB4007621221	BB4007622221
100	30	BB4007621231	BB4007622231
100	40	BB4007621241	BB4007622241

Tablette de couverture métallique sans des joues - pour serre-livres coulissant

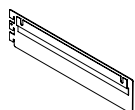
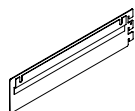
Joues à commander séparément. Une tablette de couverture d'une section départ nécessite une joue gauche et une joue droite. La tablette de couverture d'une section suivante ne nécessite qu'une seule joue double, voir ci-dessous.



Module cm	Profondeur de tablette cm	Référence
75	22.5	B40100317
75	25	B40100327
75	30	B40100337
75	40	B40100347
90	22.5	B40100319
90	25	B40100329
90	30	B40100339
90	40	B40100349
100	22.5	B40100311
100	25	B40100321
100	30	B40100331
100	40	B40100341

Joue métallique pour tablette de couverture métallique

H7,5 cm. Chargé maximale 25 kg.

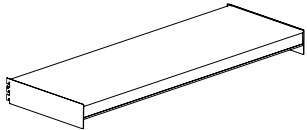


Type	Profondeur de tablette cm	Référence
Gauche	22.5	B30102417
Gauche	25	B30102427
Gauche	30	B30102437
Gauche	40	B30102447
Droit	22.5	B30102418
Droit	25	B30102428
Droit	30	B30102438
Droit	40	B30102448
Double	22.5	B30102419
Double	25	B30102429
Double	30	B30102439
Double	40	B30102449

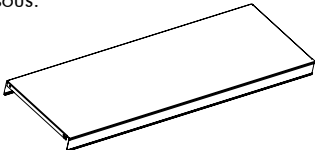
TABLETTES

TABLETTES DE COUVERTURE MÉTALLIQUES - AVEC BANDEAU PORTE ÉTIQUETTE

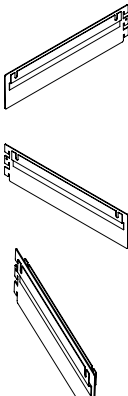
Tablette de couverture métallique avec bandeau porte étiquette et des joues - pour serre-livres coulissant

Avec joues métalliques. Étiquette B401130 à commander séparément. Les tablettes de couverture pour sections de départ incluent les joues gauche et droite. Les tablettes de couverture pour sections suivantes incluent une joue double.	Module cm	Profondeur de tablette cm	Section de départ Référence	Section suivante Référence
	75	22.5	BB400752117	BB400752217
	75	25	BB400752127	BB400752227
	75	30	BB400752137	BB400752237
	75	40	BB400752147	BB400752247
	90	22.5	BB400752119	BB400752219
	90	25	BB400752129	BB400752229
	90	30	BB400752139	BB400752239
	90	40	BB400752149	BB400752249
	100	22.5	BB400752111	BB400752211
	100	25	BB400752121	BB400752221
	100	30	BB400752131	BB400752231
	100	40	BB400752141	BB400752241

Tablette de couverture métallique avec bandeau porte étiquette et sans des joues - pour serre-livres coulissant

Joues et étiquette B401130 à commander séparément. Une tablette de couverture d'une section départ nécessite une joue gauche et une joue droite. La tablette de couverture d'une section suivante ne nécessite qu'une seule joue double, voir ci-dessous.	Module cm	Profondeur de tablette cm	Référence
	75	22.5	B40100517
	75	25	B40100527
	75	30	B40100537
	75	40	B40100547
	90	22.5	B40100519
	90	25	B40100529
	90	30	B40100539
	90	40	B40100549
	100	22.5	B40100511
	100	25	B40100521
	100	30	B40100531
	100	40	B40100541

Joue métallique pour tablette de couverture métallique

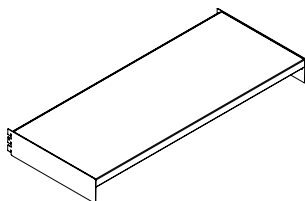
H7,5 cm. Chargé maximale 25 kg.	Type	Profondeur de tablette cm	Référence
	Gauche	22.5	B30102417
	Gauche	25	B30102427
	Gauche	30	B30102437
	Gauche	40	B30102447
	Droit	22.5	B30102418
	Droit	25	B30102428
	Droit	30	B30102438
	Droit	40	B30102448
	Double	22.5	B30102419
	Double	25	B30102429
	Double	30	B30102439
	Double	40	B30102449

TABLETTES

TABLETTES DE COUVERTURE MÉTALLIQUES - 25 MM BORD AVANT - POUR SERRE-LIVRES SUSPENDU

Tablette de couverture métallique avec des joues métalliques - pour serre-livres suspendu

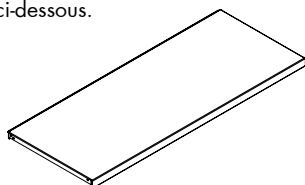
Avec joues métalliques H7,5 cm. Les tablettes de couverture pour sections de départ incluent les joues gauche et droite. Les tablettes de couverture pour sections suivantes incluent une joue double.



Module cm	Profondeur de tablette cm	Section de départ Référence	Section suivante Référence
75	22.5	BB4007721217	BB4007722217
75	25	BB4007721227	BB4007722227
75	30	BB4007721237	BB4007722237
75	40	BB4007721247	BB4007722247
90	22.5	BB4007721219	BB4007722219
90	25	BB4007721229	BB4007722229
90	30	BB4007721239	BB4007722239
90	40	BB4007721249	BB4007722249
100	22.5	BB4007721211	BB4007722211
100	25	BB4007721221	BB4007722221
100	30	BB4007721231	BB4007722231
1000	40	BB4007721241	BB4007722241

Tablette de couverture métallique sans des joues - pour serre-livres suspendu

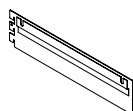
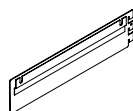
Joues à commander séparément. Une tablette de couverture d'une section départ nécessite une joue gauche et une joue droite. La tablette de couverture d'une section suivante ne nécessite qu'une seule joue double, voir ci-dessous.



Module cm	Profondeur de tablette cm	Référence
75	22,5	B40101117
75	25	B40101127
75	30	B40101137
75	40	B40101147
90	22.5	B40101119
90	25	B40101129
90	30	B40101139
90	40	B40101149
100	22.5	B40101111
100	25	B40101121
100	30	B40101131
100	40	B40101141

Joue métallique pour tablette de couverture métallique

H7,5 cm. Chargé maximale 25 kg.



Type	Profondeur de tablette cm	Référence
Gauche	22.5	B30102417
Gauche	25	B30102427
Gauche	30	B30102437
Gauche	40	B30102447
Droit	22.5	B30102418
Droit	25	B30102428
Droit	30	B30102438
Droit	40	B30102448
Double	22.5	B30102419
Double	25	B30102429
Double	30	B30102439
Double	40	B30102449



TABLETTES

TABLETTE DE COUVERTURE MÉTALLIQUE SIMPLE FACE - 25 MM BORD AVANT - AVEC JOUES

Tablette de couverture métallique simple face - avec joues - pour 1 section

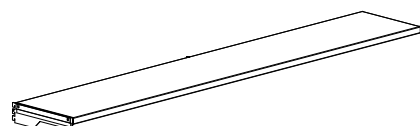
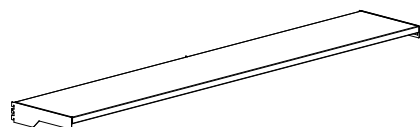
Avec joues métalliques. Les tablettes de couverture pour sections de départ incluent les joues gauche et droite. Les tablettes de couverture pour sections suivantes incluent une joue double.



Module cm	Profondeur de tablette cm	Section de départ Référence	Section suivante Référence
75	22.5	BB30117171125	BB30117271125
75	25	BB30117172125	BB30117272125
75	30	BB30117173125	BB30117273125
75	40	BB30117174125	BB30117274125
90	22.5	BB30117191125	BB30117291125
90	25	BB30117192125	BB30117292125
90	30	BB30117193125	BB30117293125
90	40	BB30117194125	BB30117294125
100	22.5	BB30117111125	BB30117211125
100	25	BB30117112125	BB30117212125
100	30	BB30117113125	BB30117213125
100	40	BB30117114125	BB30117214125

Tablette de couverture métallique simple face - avec joues - pour 2 sections

Avec joues métalliques. Les tablettes de couverture pour sections de départ incluent les joues gauche, intermédiaire et droite. Les tablettes de couverture pour sections suivantes incluent une joue intermédiaire et une double.



Module cm	Profondeur de tablette cm	Section de départ Référence	Section suivante Référence
75	22.5	BB30117171225	BB30117271225
75	25	BB30117172225	BB30117272225
75	30	BB30117173225	BB30117273225
75	40	BB30117174225	BB30117274225
90	22.5	BB30117191225	BB30117291225
90	25	BB30117192225	BB30117292225
90	30	BB30117193225	BB30117293225
90	40	BB30117194225	BB30117294225
100	22.5	BB30117111225	BB30117211225
100	25	BB30117112225	BB30117212225
100	30	BB30117113225	BB30117213225
100	40	BB30117114225	BB30117214225

TABLETTES

TABLETTE DE COUVERTURE MÉTALLIQUE SIMPLE FACE - 25 MM BORD AVANT

Tablette de couverture métallique simple face - sans joues - pour 1 section

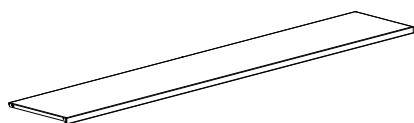
Une tablette de couverture d'une section départ nécessite une joue gauche et une joue droite. La tablette de couverture d'une section suivante ne nécessite qu'une seule joue double, voir page 96.



Module cm	Profondeur de tablette cm	Référence
75	22.5	B30104971125
75	25	B30104972125
75	30	B30104973125
75	40	B30104974125
90	22.5	B30104991125
90	25	B30104992125
90	30	B30104993125
90	40	B30104994125
100	22.5	B30104911125
100	25	B30104912125
100	30	B30104913125
100	40	B30104914125

Tablette de couverture métallique simple face - sans joues - pour 2 sections

Une tablette de couverture d'une section départ nécessite une joue gauche, une intermédiaire et une joue droite. La tablette de couverture d'une section suivante nécessite une joue intermédiaire et une double, voir page 96.



Module cm	Profondeur de tablette cm	Référence
75	22.5	B30104971225
75	25	B30104972225
75	30	B30104973225
75	40	B30104974225
90	22.5	B30104991225
90	25	B30104992225
90	30	B30104993225
90	40	B30104994225
100	22.5	B30104911225
100	25	B30104912225
100	30	B30104913225
100	40	B30104914225

TABLETTES

TABLETTE DE COUVERTURE MÉTALLIQUE SIMPLE FACE - 47 MM BORD AVANT - AVEC JOUES

Tablette de couverture métallique simple face - avec joues - pour 1 section

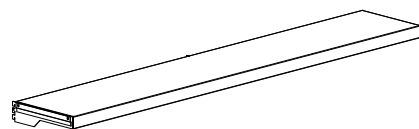
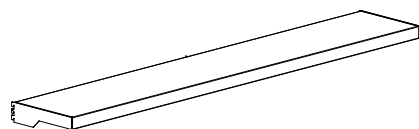
Avec joues métalliques. Les tablettes de couverture pour sections de départ incluent les joues gauche et droite. Les tablettes de couverture pour sections suivantes incluent une joue double.



Module cm	Profondeur de tablette cm	Section de départ Référence	Section suivante Référence
75	22.5	BB30117171147	BB30117271147
75	25	BB30117172147	BB30117272147
75	30	BB30117173147	BB30117273147
75	40	BB30117174147	BB30117274147
90	22.5	BB30117191147	BB30117291147
90	25	BB30117192147	BB30117292147
90	30	BB30117193147	BB30117293147
90	40	BB30117194147	BB30117294147
100	22.5	BB30117111147	BB30117211147
100	25	BB30117112147	BB30117212147
100	30	BB30117113147	BB30117213147
100	40	BB30117114147	BB30117214147

Tablette de couverture métallique simple face - avec joues - pour 2 sections

Avec joues métalliques. Les tablettes de couverture pour sections de départ incluent les joues gauche, intermédiaire et droite. Les tablettes de couverture pour sections suivantes incluent une joue intermédiaire et une double.



Module cm	Profondeur de tablette cm	Section de départ Référence	Section suivante Référence
75	22.5	BB30117171247	BB30117271247
75	25	BB30117172247	BB30117272247
75	30	BB30117173247	BB30117273247
75	40	BB30117174247	BB30117274247
90	22.5	BB30117191247	BB30117291247
90	25	BB30117192247	BB30117292247
90	30	BB30117193247	BB30117293247
90	40	BB30117194247	BB30117294247
100	22.5	BB30117111247	BB30117211247
100	25	BB30117112247	BB30117212247
100	30	BB30117113247	BB30117213247
100	40	BB30117114247	BB30117214247

TABLETTES

TABLETTE DE COUVERTURE MÉTALLIQUE SIMPLE FACE - 47 MM BORD AVANT

Tablette de couverture métallique simple face - sans joues - pour 1 section

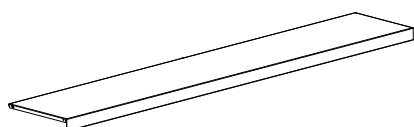
Une tablette de couverture d'une section départ nécessite une joue gauche et une joue droite. La tablette de couverture d'une section suivante ne nécessite qu'une seule joue double, voir page 96.



Module cm	Profondeur de tablette cm	Référence
75	22.5	B30104971147
75	25	B30104972147
75	30	B30104973147
75	40	B30104974147
90	22.5	B30104991147
90	25	B30104992147
90	30	B30104993147
90	40	B30104994147
100	22.5	B30104911147
100	25	B30104912147
100	30	B30104913147
100	40	B30104914147

Tablette de couverture métallique simple face - sans joues - pour 2 sections

Une tablette de couverture d'une section départ nécessite une joue gauche, une intermédiaire et une joue droite. La tablette de couverture d'une section suivante nécessite une joue intermédiaire et une double, voir page 96.

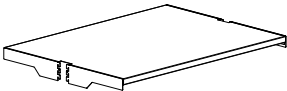


Module cm	Profondeur de tablette cm	Référence
75	22.5	B30104971247
75	25	B30104972247
75	30	B30104973247
75	40	B30104974247
90	22.5	B30104991247
90	25	B30104992247
90	30	B30104993247
90	40	B30104994247
100	22.5	B30104911247
100	25	B30104912247
100	30	B30104913247
100	40	B30104914247

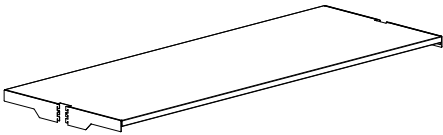
TABLETTES

TABLETTE DE COUVERTURE MÉTALLIQUE DOUBLE FACE - 25 MM BORD AVANT - AVEC JOUES

Tablette de couverture métallique double face - avec joues - pour 1 section indépendante

2 joues gauche et 2 joues droite inclus.	N° de sections	Bord avant cm	Module cm	Profondeur de tablette cm	Référence
	1	25	75	22.5	BB30115719125
	1	25	75	25	BB30115729125
	1	25	75	30	BB30115739125
	1	25	75	40	BB30115749125
	1	25	90	22.5	BB30115919125
	1	25	90	25	BB30115929125
	1	25	90	30	BB30115939125
	1	25	90	40	BB30115949125
	1	25	100	22.5	BB30115119125
	1	25	100	25	BB30115129125
	1	25	100	30	BB30115139125
	1	25	100	40	BB30115149125

Tablette de couverture métallique double face - avec joues - pour 2 sections indépendantes

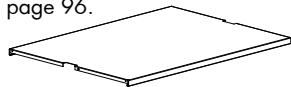
2 joues gauche, 2 joues intermédiaire et 2 joues droite inclus.	N° de sections	Bord avant cm	Module cm	Profondeur de tablette cm	Référence
	2	25	75	22.5	BB30115719225
	2	25	75	25	BB30115729225
	2	25	75	30	BB30115739225
	2	25	75	40	BB30115749225
	2	25	90	22.5	BB30115919225
	2	25	90	25	BB30115929225
	2	25	90	30	BB30115939225
	2	25	90	40	BB30115949225
	2	25	100	22.5	BB30115119225
	2	25	100	25	BB30115129225
	2	25	100	30	BB30115139225
	2	25	100	40	BB30115149225

TABLETTES

TABLETTE DE COUVERTURE MÉTALLIQUE DOUBLE FACE - 25 MM BORD AVANT

Tablette de couverture métallique double face - sans joues - pour 1 section indépendante

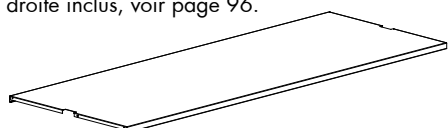
Joues à commander séparément. Une tablette de couverture nécessite 2 joues gauche, et 2 joues droite inclus, voir page 96.



N° de sections	Bord avant cm	Module cm	Profondeur de tablette cm	Référence
1	25	75	22.5	B301046719125
1	25	75	25	B301046729125
1	25	75	30	B301046739125
1	25	75	40	B301046749125
1	25	90	22.5	B301046919125
1	25	90	25	B301046929125
1	25	90	30	B301046939125
1	25	90	40	B301046949125
1	25	100	22.5	B301046119125
1	25	100	25	B301046129125
1	25	100	30	B301046139125
1	25	100	40	B301046149125

Tablette de couverture métallique double face - sans joues - pour 2 sections indépendantes

Joues à commander séparément. Une tablette de couverture nécessite 2 joues gauche, 2 joues intermédiaire et 2 joues droite inclus, voir page 96.

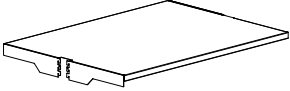


N° de sections	Bord avant cm	Module cm	Profondeur de tablette cm	Référence
2	25	75	22.5	B301046719225
2	25	75	25	B301046729225
2	25	75	30	B301046739225
2	25	75	40	B301046749225
2	25	90	22.5	B301046919225
2	25	90	25	B301046929225
2	25	90	30	B301046939225
2	25	90	40	B301046949225
2	25	100	22.5	B301046119225
2	25	100	25	B301046129225
2	25	100	30	B301046139225
2	25	100	40	B301046149225

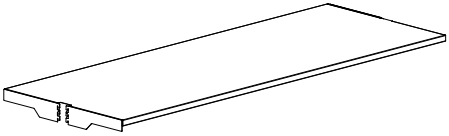
TABLETTES

TABLETTE DE COUVERTURE MÉTALLIQUE DOUBLE FACE - 25 MM BORD AVANT - AVEC JOUES

Tablette de couverture métallique double face - avec joues - pour 1 section extérieure

1 joue gauche, 1 joue droite et 1 joue double inclus.	N° de sections	Bord avant cm	Module cm	Profondeur de tablette cm	Référence
	1	25	75	22.5	BB30115718125
	1	25	75	25	BB30115728125
	1	25	75	30	BB30115738125
	1	25	75	40	BB30115748125
	1	25	90	22.5	BB30115918125
	1	25	90	25	BB30115928125
	1	25	90	30	BB30115938125
	1	25	90	40	BB30115948125
	1	25	100	22.5	BB30115118125
	1	25	100	25	BB30115128125
	1	25	100	30	BB30115138125
	1	25	100	40	BB30115148125

Tablette de couverture métallique double face - avec joues - pour 2 sections extérieures

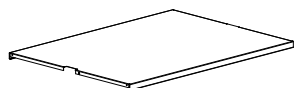
1 joue gauche, 1 joue droite, 1 joue double et 2 joues intermédiaire inclus.	N° de sections	Bord avant cm	Module cm	Profondeur de tablette cm	Référence
	2	25	75	22.5	BB30115718225
	2	25	75	25	BB30115728225
	2	25	75	30	BB30115738225
	2	25	75	40	BB30115748225
	2	25	90	22.5	BB30115918225
	2	25	90	25	BB30115928225
	2	25	90	30	BB30115938225
	2	25	90	40	BB30115948225
	2	25	100	22.5	BB30115118225
	2	25	100	25	BB30115128225
	2	25	100	30	BB30115138225
	2	25	100	40	BB30115148225

TABLETTES

TABLETTE DE COUVERTURE MÉTALLIQUE DOUBLE FACE - 25 MM BORD AVANT

Tablette de couverture métallique double face - sans joues - pour 1 section extérieure

Joues à commander séparément. Une tablette de couverture nécessite 1 joue gauche, 1 joue droite et 1 joue double, voir page 96.



N° de sections	Bord avant cm	Module cm	Profondeur de tablette cm	Référence
1	25	75	22.5	B301046718125
1	25	75	25	B301046728125
1	25	75	30	B301046738125
1	25	75	40	B301046748125
1	25	90	22.5	B301046718147
1	25	90	25	B301046728147
1	25	90	30	B301046738147
1	25	90	40	B301046748147
1	25	100	22.5	B301046918125
1	25	100	25	B301046928125
1	25	100	30	B301046938125
1	25	100	40	B301046948125

Tablette de couverture métallique double face - sans joues - pour 2 sections extérieures

Joues à commander séparément. Une tablette de couverture nécessite 1 joue gauche, 1 joue droite, 1 joue double et 2 joues intermédiaire, voir page 96.




N° de sections	Bord avant cm	Module cm	Profondeur de tablette cm	Référence
2	25	75	22.5	B301046718225
2	25	75	25	B301046728225
2	25	75	30	B301046738225
2	25	75	40	B301046748225
2	25	90	22.5	B301046718247
2	25	90	25	B301046728247
2	25	90	30	B301046738247
2	25	90	40	B301046748247
2	25	100	22.5	B301046918225
2	25	100	25	B301046928225
2	25	100	30	B301046938225
2	25	100	40	B301046948225

TABLETTES

TABLETTE DE COUVERTURE MÉTALLIQUE DOUBLE FACE - 25 MM BORD AVANT - AVEC JOUES

Tablette de couverture métallique double face - avec joues - pour 1 section intermédiaire

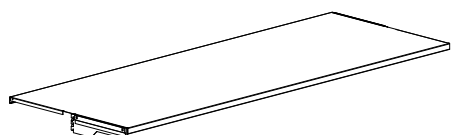
2 joues double inclus.



N° de sections	Bord avant cm	Module cm	Profondeur de tablette cm	Référence
1	25	75	22.5	BB30115717125
1	25	75	25	BB30115727125
1	25	75	30	BB30115737125
1	25	75	40	BB30115747125
1	25	90	22.5	BB30115917125
1	25	90	25	BB30115927125
1	25	90	30	BB30115937125
1	25	90	40	BB30115947125
1	25	100	22.5	BB30115117125
1	25	100	25	BB30115127125
1	25	100	30	BB30115137125
1	25	100	40	BB30115147125

Tablette de couverture métallique double face - avec joues - pour 2 sections intermédiaires

2 joues double et 2 joues intermédiaire inclus.



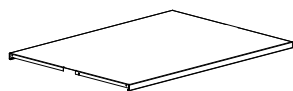
N° de sections	Bord avant cm	Module cm	Profondeur de tablette cm	Référence
2	25	75	22.5	BB30115717225
2	25	75	25	BB30115727225
2	25	75	30	BB30115737225
2	25	75	40	BB30115747225
2	25	90	22.5	BB30115917225
2	25	90	25	BB30115927225
2	25	90	30	BB30115937225
2	25	90	40	BB30115947225
2	25	100	22.5	BB30115117225
2	25	100	25	BB30115127225
2	25	100	30	BB30115137225
2	25	100	40	BB30115147225

TABLETTES

TABLETTE DE COUVERTURE MÉTALLIQUE DOUBLE FACE - 25 MM BORD AVANT

Tablette de couverture métallique double face - sans joues - pour 1 section intermédiaire

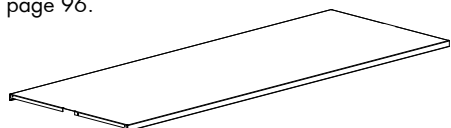
Joues à commander séparément. Une tablette de couverture nécessite 2 joues double, voir page 96.



N° de sections	Bord avant cm	Module cm	Profondeur de tablette cm	Référence
1	25	75	22.5	B301046717125
1	25	75	25	B301046727125
1	25	75	30	B301046737125
1	25	75	40	B301046747125
1	25	90	22.5	B301046917125
1	25	90	25	B301046927125
1	25	90	30	B301046937125
1	25	90	40	B301046947125
1	25	100	22.5	B301046117125
1	25	100	25	B301046127125
1	25	100	30	B301046137125
1	25	100	40	B301046147125

Tablette de couverture métallique double face - sans joues - pour 2 section intermédiaires

Joues à commander séparément. Une tablette de couverture nécessite 2 joues double et 2 joues intermédiaire, voir page 96.

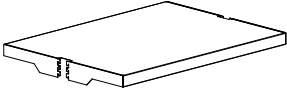


N° de sections	Bord avant cm	Module cm	Profondeur de tablette cm	Référence
2	25	75	22.5	B301046717225
2	25	75	25	B301046727225
2	25	75	30	B301046737225
2	25	75	40	B301046747225
2	25	90	22.5	B301046917225
2	25	90	25	B301046927225
2	25	90	30	B301046937225
2	25	90	40	B301046947225
2	25	100	22.5	B301046117225
2	25	100	25	B301046127225
2	25	100	30	B301046137225
2	25	100	40	B301046147225

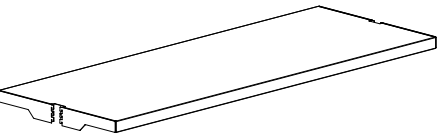
TABLETTES

TABLETTE DE COUVERTURE MÉTALLIQUE DOUBLE FACE - 47 MM BORD AVANT - AVEC JOUES

Tablette de couverture métallique double face - avec joues - pour 1 section indépendante

2 joues gauche et 2 joues droite inclus.	N° de sections	Bord avant cm	Module cm	Profondeur de tablette cm	Référence
	1	47	75	22.5	BB30115719147
	1	47	75	25	BB30115729147
	1	47	75	30	BB30115739147
	1	47	75	40	BB30115749147
	1	47	90	22.5	BB30115919147
	1	47	90	25	BB30115929147
	1	47	90	30	BB30115939147
	1	47	90	40	BB30115949147
	1	47	100	22.5	BB30115119147
	1	47	100	25	BB30115129147
	1	47	100	30	BB30115139147
	1	47	100	40	BB30115149147

Tablette de couverture métallique double face - avec joues - pour 2 sections indépendantes

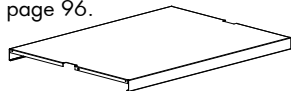
2 joues gauche, 2 joues intermédiaire et 2 joues droite inclus.	N° de sections	Bord avant cm	Module cm	Profondeur de tablette cm	Référence
	2	47	75	22.5	BB30115719247
	2	47	75	25	BB30115729247
	2	47	75	30	BB30115739247
	2	47	75	40	BB30115749247
	2	47	90	22.5	BB30115919247
	2	47	90	25	BB30115929247
	2	47	90	30	BB30115939247
	2	47	90	40	BB30115949247
	2	47	100	22.5	BB30115119247
	2	47	100	25	BB30115129247
	2	47	100	30	BB30115139247
	2	47	100	40	BB30115149247

TABLETTES

TABLETTE DE COUVERTURE MÉTALLIQUE DOUBLE FACE - 47 MM BORD AVANT

Tablette de couverture métallique double face - sans joues - pour 1 section indépendante

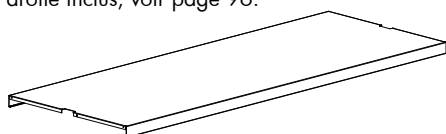
Joues à commander séparément. Une tablette de couverture nécessite 2 joues gauche, et 2 joues droite inclus, voir page 96.



N° de sections	Bord avant cm	Module cm	Profondeur de tablette cm	Référence
1	47	75	22.5	B301046719147
1	47	75	25	B301046729147
1	47	75	30	B301046739147
1	47	75	40	B301046749147
1	47	90	22.5	B301046919147
1	47	90	25	B301046929147
1	47	90	30	B301046939147
1	47	90	40	B301046949147
1	47	100	22.5	B301046119147
1	47	100	25	B301046129147
1	47	100	30	B301046139147
1	47	100	40	B301046149147

Tablette de couverture métallique double face - sans joues - pour 2 sections indépendantes

Joues à commander séparément. Une tablette de couverture nécessite 2 joues gauche, 2 joues intermédiaire et 2 joues droite inclus, voir page 96.



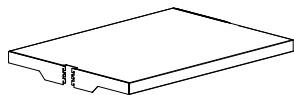
N° de sections	Bord avant cm	Module cm	Profondeur de tablette cm	Référence
2	47	75	22.5	B301046719247
2	47	75	25	B301046729247
2	47	75	30	B301046739247
2	47	75	40	B301046749247
2	47	90	22.5	B301046919247
2	47	90	25	B301046929247
2	47	90	30	B301046939247
2	47	90	40	B301046949247
2	47	100	22.5	B301046119247
2	47	100	25	B301046129247
2	47	100	30	B301046139247
2	47	100	40	B301046149247

TABLETTES

TABLETTE DE COUVERTURE MÉTALLIQUE DOUBLE FACE - 47 MM BORD AVANT - AVEC JOUES

Tablette de couverture métallique double face - avec joues - pour 1 section extérieure

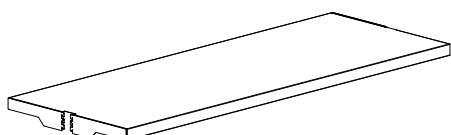
1 joue gauche, 1 joue droite et 1 joue double inclus.



N° de sections	Bord avant cm	Module cm	Profondeur de tablette cm	Référence
1	47	75	22.5	BB30115718147
1	47	75	25	BB30115728147
1	47	75	30	BB30115738147
1	47	75	40	BB30115748147
1	47	90	22.5	BB30115918147
1	47	90	25	BB30115928147
1	47	90	30	BB30115938147
1	47	90	40	BB30115948147
1	47	100	22.5	BB30115118147
1	47	100	25	BB30115128147
1	47	100	30	BB30115138147
1	47	100	40	BB30115148147

Tablette de couverture métallique double face - avec joues - pour 2 sections extérieures

1 joue gauche, 1 joue droite, 1 joue double et 2 joues intermédiaire inclus.



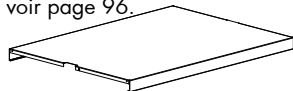
N° de sections	Bord avant cm	Module cm	Profondeur de tablette cm	Référence
2	47	75	22.5	BB30115718247
2	47	75	25	BB30115728247
2	47	75	30	BB30115738247
2	47	75	40	BB30115748247
2	47	90	22.5	BB30115918247
2	47	90	25	BB30115928247
2	47	90	30	BB30115938247
2	47	90	40	BB30115948247
2	47	100	22.5	BB30115118247
2	47	100	25	BB30115128247
2	47	100	30	BB30115138247
2	47	100	40	BB30115148247

TABLETTES

TABLETTE DE COUVERTURE MÉTALLIQUE DOUBLE FACE - 47 MM BORD AVANT

Tablette de couverture métallique double face - sans joues - pour 1 section extérieure

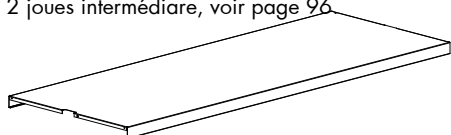
Joues à commander séparément. Une tablette de couverture nécessite 1 joue gauche, 1 joue droite et 1 joue double, voir page 96.



N° de sections	Bord avant cm	Module cm	Profondeur de tablette cm	Référence
1	47	75	22.5	B301046718147
1	47	75	25	B301046728147
1	47	75	30	B301046738147
1	47	75	40	B301046748147
1	47	90	22.5	B301046918147
1	47	90	25	B301046928147
1	47	90	30	B301046938147
1	47	90	40	B301046948147
1	47	100	22.5	B301046118147
1	47	100	25	B301046128147
1	47	100	30	B301046138147
1	47	100	40	B301046148147

Tablette de couverture métallique double face - sans joues - pour 2 sections extérieures

Joues à commander séparément. Une tablette de couverture nécessite 1 joue gauche, 1 joue droite, 1 joue double et 2 joues intermédiaire, voir page 96.



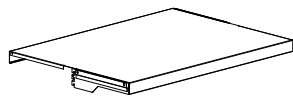
N° de sections	Bord avant cm	Module cm	Profondeur de tablette cm	Référence
2	47	75	22.5	B301046718247
2	47	75	25	B301046728247
2	47	75	30	B301046738247
2	47	75	40	B301046748247
2	47	90	22.5	B301046918247
2	47	90	25	B301046928247
2	47	90	30	B301046938247
2	47	90	40	B301046948247
2	47	100	22.5	B301046118247
2	47	100	25	B301046128247
2	47	100	30	B301046138247
2	47	100	40	B301046148247

TABLETTES

TABLETTE DE COUVERTURE MÉTALLIQUE DOUBLE FACE - 47 MM BORD AVANT - AVEC JOUES

Tablette de couverture métallique double face - avec joues - pour 1 section intermédiaire

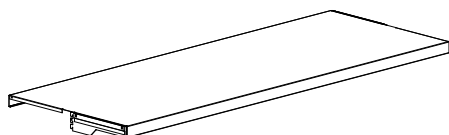
2 joues double inclus.



N° de sections	Bord avant cm	Module cm	Profondeur de tablette cm	Référence
1	47	75	22.5	BB30115717147
1	47	75	25	BB30115727147
1	47	75	30	BB30115737147
1	47	75	40	BB30115747147
1	47	90	22.5	BB30115917147
1	47	90	25	BB30115927147
1	47	90	30	BB30115937147
1	47	90	40	BB30115947147
1	47	100	22.5	BB30115117147
1	47	100	25	BB30115127147
1	47	100	30	BB30115137147
1	47	100	40	BB30115147147

Tablette de couverture métallique double face - avec joues - pour 2 sections intermédiaires

2 joues double et 2 joues intermédiaire inclus.



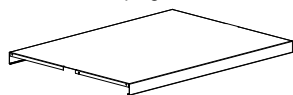
N° de sections	Bord avant cm	Module cm	Profondeur de tablette cm	Référence
2	47	75	22.5	BB30115717247
2	47	75	25	BB30115727247
2	47	75	30	BB30115737247
2	47	75	40	BB30115747247
2	47	90	22.5	BB30115917247
2	47	90	25	BB30115927247
2	47	90	30	BB30115937247
2	47	90	40	BB30115947247
2	47	100	22.5	BB30115117247
2	47	100	25	BB30115127247
2	47	100	30	BB30115137247
2	47	100	40	BB30115147247

TABLETTES

TABLETTE DE COUVERTURE MÉTALLIQUE DOUBLE FACE - 47 MM BORD AVANT

Tablette de couverture métallique double face - sans joues - pour 1 section intermédiaire

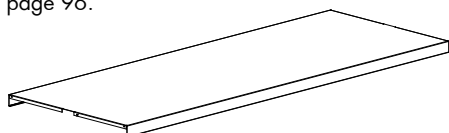
Joues à commander séparément. Une tablette de couverture nécessite 2 joues double, voir page 96.



N° de sections	Bord avant cm	Module cm	Profondeur de tablette cm	Référence
1	47	75	22.5	B301046717147
1	47	75	25	B301046727147
1	47	75	30	B301046737147
1	47	75	40	B301046747147
1	47	90	22.5	B301046917147
1	47	90	25	B301046927147
1	47	90	30	B301046937147
1	47	90	40	B301046947147
1	47	100	22.5	B301046117147
1	47	100	25	B301046127147
1	47	100	30	B301046137147
1	47	100	40	B301046147147

Tablette de couverture métallique double face - sans joues - pour 2 section intermédiaires

Joues à commander séparément. Une tablette de couverture nécessite 2 joues double et 2 joues intermédiaire, voir page 96.



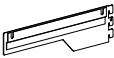

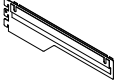
N° de sections	Bord avant cm	Module cm	Profondeur de tablette cm	Référence
2	47	75	22.5	B301046717247
2	47	75	25	B301046727247
2	47	75	30	B301046737247
2	47	75	40	B301046747247
2	47	90	22.5	B301046917247
2	47	90	25	B301046927247
2	47	90	30	B301046937247
2	47	90	40	B301046947247
2	47	100	22.5	B301046117247
2	47	100	25	B301046127247
2	47	100	30	B301046137247
2	47	100	40	B301046147247

TABLETTES

JOUES POUR TABLETTE DE COUVERTURE MÉTALLIQUE


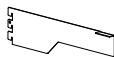
Joue métallique pour tablette de couverture B301046 et B301049

Chargé maximale 25 kg.

	Type	Profondeur de tablette cm	Référence
	Gauche	22.5	B30102917
	Gauche	25	B30102927
	Gauche	30	B30102937
	Gauche	40	B30102947
	Droit	22.5	B30102918
	Droit	25	B30102928
	Droit	30	B30102938
	Droit	40	B30102948
	Double	22.5	B30102919
	Double	25	B30102929
	Double	30	B30102939
	Double	40	B30102949

Joue métallique intermédiaire pour tablette de couverture B301046 et B301049 pour 2 sections

Chargé maximale 25 kg.

	Bord avant cm	Profondeur de tablette cm	Référence
	25	22.5	B301047125
	25	25	B301047225
	25	30	B301047325
	25	40	B301047425
	47	22.5	B301047147
	47	25	B301047247
	47	30	B301047347
	47	40	B301047447



TABLETTES

TOP LONDON MÉTALLIQUE SIMPLE FACE - 30 MM BORD AVANT

Top London métallique, simple face - indépendante

Épaisseur 30 mm. Joues incluses.

Module cm	Profondeur de tablette cm	Section	Référence
75	22.5	1	B301628711019
75	25	1	B301628721019
75	30	1	B301628731019
75	40	1	B301628741019
90	22.5	1	B301628911019
90	25	1	B301628921019
90	30	1	B301628931019
90	40	1	B301628941019
100	22.5	1	B301628111019
100	25	1	B301628121019
100	30	1	B301628131019
100	40	1	B301628141019
75	22.5	2	B301628711029
75	25	2	B301628721029
75	30	2	B301628731029
75	40	2	B301628741029
90	22.5	2	B301628911029
90	25	2	B301628921029
90	30	2	B301628931029
90	40	2	B301628941029
100	22.5	2	B301628111029
100	25	2	B301628121029
100	30	2	B301628131029
100	40	2	B301628141029

Top London métallique, simple face - extérieure

Épaisseur 30 mm. Joues incluses.

Module cm	Profondeur de tablette cm	Section	Référence
75	22.5	1	B301628711017
75	25	1	B301628721017
75	30	1	B301628731017
75	40	1	B301628741017
90	22.5	1	B301628911017
90	25	1	B301628921017
90	30	1	B301628931017
90	40	1	B301628941017
100	22.5	1	B301628111017
100	25	1	B301628121017
100	30	1	B301628131017
100	40	1	B301628141017
75	22.5	2	B301628711027
75	25	2	B301628721027
75	30	2	B301628731027
75	40	2	B301628741027
90	22.5	2	B301628911027
90	25	2	B301628921027
90	30	2	B301628931027
90	40	2	B301628941027
100	22.5	2	B301628111027
100	25	2	B301628121027
100	30	2	B301628131027
100	40	2	B301628141027

TABLETTES

TOP LONDON MÉTALLIQUE SIMPLE FACE - 30 MM BORD AVANT

Top London métallique, simple face - intermédiaire

Épaisseur 30 mm. Joues incluses.

Module cm	Profondeur de tablette cm	Section	Référence
75	22.5	1	B301628711018
75	25	1	B301628721018
75	30	1	B301628731018
75	40	1	B301628741018
90	22.5	1	B301628911018
90	25	1	B301628921018
90	30	1	B301628931018
90	40	1	B301628941018
100	22.5	1	B301628111018
100	25	1	B301628121018
100	30	1	B301628131018
100	40	1	B301628141018
75	22.5	2	B301628711028
75	25	2	B301628721028
75	30	2	B301628731028
75	40	2	B301628741028
90	22.5	2	B301628911028
90	25	2	B301628921028
90	30	2	B301628931028
90	40	2	B301628941028
100	22.5	2	B301628111028
100	25	2	B301628121028
100	30	2	B301628131028
100	40	2	B301628141028

TABLETTES

TOP LONDON MÉTALLIQUE DOUBLE FACE - 30 MM BORD AVANT

Top London métallique, double face - indépendante

Épaisseur 30 mm. Joues incluses.

Module cm	Profondeur de tablette cm	Section	Référence
75	22.5	1	B301628712019
75	25	1	B301628722019
75	30	1	B301628732019
75	40	1	B301628742019
90	22.5	1	B301628912019
90	25	1	B301628922019
90	30	1	B301628932019
90	40	1	B301628942019
100	22.5	1	B301628112019
100	25	1	B301628122019
100	30	1	B301628132019
100	40	1	B301628142019
75	22.5	2	B301628712029
75	25	2	B301628722029
75	30	2	B301628732029
75	40	2	B301628742029
90	22.5	2	B301628912029
90	25	2	B301628922029
90	30	2	B301628932029
90	40	2	B301628942029
100	22.5	2	B301628112029
100	25	2	B301628122029
100	30	2	B301628132029
100	40	2	B301628142029

Top London métallique, double face - extérieure

Épaisseur 30 mm. Joues incluses.

Module cm	Profondeur de tablette cm	Section	Référence
75	22.5	1	B301628712017
75	25	1	B301628722017
75	30	1	B301628732017
75	40	1	B301628742017
90	22.5	1	B301628912017
90	25	1	B301628922017
90	30	1	B301628932017
90	40	1	B301628942017
100	22.5	1	B301628112017
100	25	1	B301628122017
100	30	1	B301628132017
100	40	1	B301628142017
75	22.5	2	B301628712027
75	25	2	B301628722027
75	30	2	B301628732027
75	40	2	B301628742027
90	22.5	2	B301628912027
90	25	2	B301628922027
90	30	2	B301628932027
90	40	2	B301628942027
100	22.5	2	B301628112027
100	25	2	B301628122027
100	30	2	B301628132027
100	40	2	B301628142027

TABLETTES

TOP LONDON MÉTALLIQUE DOUBLE FACE - 30 MM BORD AVANT

Top London métallique, double face - intermédiaire

Épaisseur 30 mm. Joes incluses.

Module cm	Profondeur de tablette cm	Section	Référence
75	22.5	1	B301628712018
75	25	1	B301628722018
75	30	1	B301628732018
75	40	1	B301628742018
90	22.5	1	B301628912018
90	25	1	B301628922018
90	30	1	B301628932018
90	40	1	B301628942018
100	22.5	1	B301628112018
100	25	1	B301628122018
100	30	1	B301628132018
100	40	1	B301628142018
75	22.5	2	B301628712028
75	25	2	B301628722028
75	30	2	B301628732028
75	40	2	B301628742028
90	22.5	2	B301628912028
90	25	2	B301628922028
90	30	2	B301628932028
90	40	2	B301628942028
100	22.5	2	B301628112028
100	25	2	B301628122028
100	30	2	B301628132028
100	40	2	B301628142028

TABLETTES

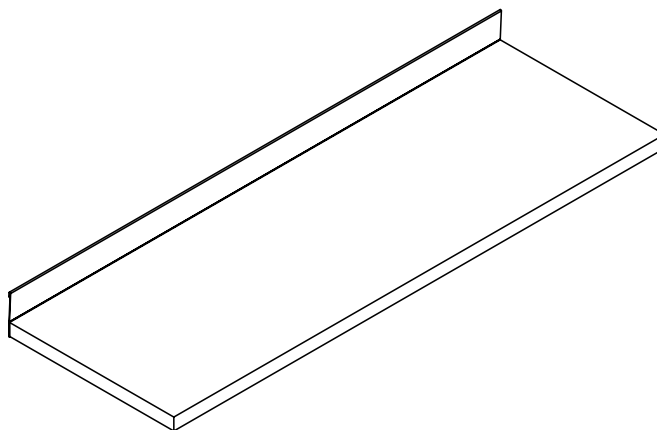
TABLETTES EN BOIS

Voir ci-dessous pour un aperçu des tablettes en bois:

B401020 - TABLETTES EN BOIS AVEC BUTÉE ARRIÈRE MÉTALLIQUE

Détails:

- Module 750/900 mm
- Profondeur 225/250/300/400 mm
- Butée arrière métallique H47 mm
- Serre-livres coulissant
- Joes métalliques
- Charge maximale de 80 kg.
- Droit
- Utilisé avec tablettes de couverture métalliques B401003, B401011, B301049, B301049 et tablette de couverture en bois B401020

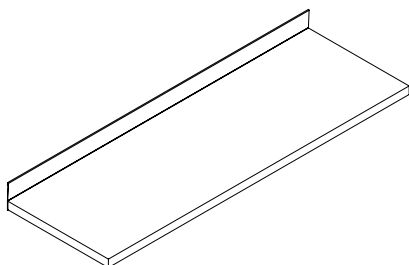


TABLETTES

TABLETTES EN BOIS

Tablette en bois avec butée arrière métallique pour serre-livres coulissant

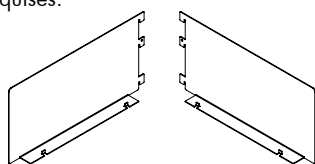
Joues à commander séparément, voir ci-dessous.



Module cm	Profondeur de tablette cm	Référence Peint	Référence Placage
75	22.5	B4010201175	B4010201171
75	25	B4010201275	B4010201271
75	30	B4010201375	B4010201371
75	40	B4010201475	B4010201471
90	22.5	B4010201195	B4010201191
90	25	B4010201295	B4010201291
90	30	B4010201395	B4010201391
90	40	B4010201495	B4010201491

Joue métallique pour tablette en bois

H 15 cm. Pour les sections de départ comme pour les sections suivantes, une joue gauche et une joue droite sont requises.



Type	Profondeur de tablette cm	Référence
Gauche	22.5	B30110618
Gauche	25	B30110628
Gauche	30	B30110638
Gauche	40	B30110648
Droit	22.5	B30110619
Droit	25	B30110629
Droit	30	B30110639
Droit	40	B30110649

TABLETTES

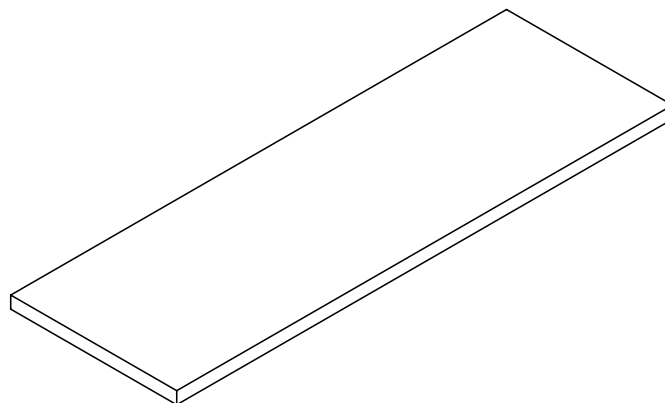
TABLETTES DE COUVERTURE ET FSC TOP LONDON EN BOIS

Voir ci-dessous pour un aperçu des tablettes de couverture et top London en bois:

B401020 - TABLETTE DE COUVERTURE EN BOIS SIMPLE FACE

Détails:

- Module 750/900/1000 mm
- Profondeur 225/250/300/400 mm
- Joes métalliques
- Charge maximale de 25 kg.



B302130 - FSC TOP LONDON EN BOIS SIMPLE- ET DOUBLE FACE

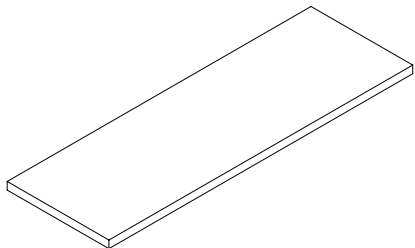
Détails:

- Module 750/900/1000 mm
- Profondeur 225/250/300/400 mm
- Indépendante/extérieur/intermédiaire
- Joes métalliques
- Charge maximale de 25 kg.
- 1/2/3 sections

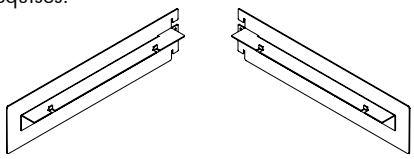
TABLETTES

TABLETTES DE COUVERTURE EN BOIS - POUR SERRE-LIVRES COULISSANT

Tablette de couverture en bois sans des joues - pour serre-livres coulissant

Joues à commander séparément.	Module cm	Profondeur de tablette cm	Référence Peint	Référence Placage
	75	22.5	B4010200175	B4010200171
	75	25	B4010200275	B4010200271
	75	30	B4010200375	B4010200371
	75	40	B4010200475	B4010200471
	90	22.5	B4010200195	B4010200191
	90	25	B4010200295	B4010200291
	90	30	B4010200395	B4010200391
	90	40	B4010200495	B4010200491
	100	22.5	B4010200115	B4010200111
	100	25	B4010200215	B4010200211
	100	30	B4010200315	B4010200311
	100	40	B4010200415	B4010200411

Joue métallique pour tablette de couverture en bois - pour serre-livres coulissant

H7,5 cm. Pour les sections de départ comme pour les sections suivantes, une joue gauche et une joue droite sont requises.	Type	Profondeur de tablette cm	Référence
	Gauche	22.5	B30110018
	Gauche	25	B30110028
	Gauche	30	B30110038
	Gauche	40	B30110048
	Droit	22.5	B30110019
	Droit	25	B30110029
	Droit	30	B30110039
	Droit	40	B30110049

TABLETTES

TOPS LONDON EN BOIS - SIMPLE FACE - INDÉPENDANTE - AVEC JOUES

FSC top London en bois, simple face - indépendante

Épaisseur 30 mm. Joes incluses.

Module cm	Profondeur de tablette cm	Section	Référence
75	22.5	1	B302136171019
75	25	1	B302136271019
75	30	1	B302136371019
75	40	1	B302136471019
90	22.5	1	B302136191019
90	25	1	B302136291019
90	30	1	B302136391019
90	40	1	B302136491019
100	22.5	1	B302136111019
100	25	1	B302136211019
100	30	1	B302136311019
100	40	1	B302136411019
75	22.5	2	B302136171029
75	25	2	B302136271029
75	30	2	B302136371029
75	40	2	B302136471029
90	22.5	2	B302136191029
90	25	2	B302136291029
90	30	2	B302136391029
90	40	2	B302136491029
100	22.5	2	B302136111029
100	25	2	B302136211029
100	30	2	B302136311029
100	40	2	B302136411029
75	22.5	3	B302136171039
75	25	3	B302136271039
75	30	3	B302136371039
75	40	3	B302136471039
90	22.5	3	B302136191039
90	25	3	B302136291039
90	30	3	B302136391039
90	40	3	B302136491039

TABLETTES

TOPS LONDON EN BOIS - SIMPLE FACE - EXTÉRIURE - AVEC JOUES

FSC top London en bois, simple face - extérieure

Épaisseur 30 mm. Joes incluses.

Module cm	Profondeur de tablette cm	Section	Référence
75	22.5	1	B302136171017
75	25	1	B302136271017
75	30	1	B302136371017
75	40	1	B302136471017
90	22.5	1	B302136191017
90	25	1	B302136291017
90	30	1	B302136391017
90	40	1	B302136491017
100	22.5	1	B302136111017
100	25	1	B302136211017
100	30	1	B302136311017
100	40	1	B302136411017
75	22.5	2	B302136171027
75	25	2	B302136271027
75	30	2	B302136371027
75	40	2	B302136471027
90	22.5	2	B302136191027
90	25	2	B302136291027
90	30	2	B302136391027
90	40	2	B302136491027
100	22.5	2	B302136111027
100	25	2	B302136211027
100	30	2	B302136311027
100	40	2	B302136411027
75	22.5	3	B302136171037
75	25	3	B302136271037
75	30	3	B302136371037
75	40	3	B302136471037
90	22.5	3	B302136191037
90	25	3	B302136291037
90	30	3	B302136391037
90	40	3	B302136491037

TABLETTES

TOPS LONDON EN BOIS - SIMPLE FACE - INTERMÉDIATÈRE - AVEC JOUES

FSC top London en bois, simple face - intermédiaire

Épaisseur 30 mm. Joes incluses.

Module cm	Profondeur de tablette cm	Section	Référence
75	22.5	1	B302136171018
75	25	1	B302136271018
75	30	1	B302136371018
75	40	1	B302136471018
90	22.5	1	B302136191018
90	25	1	B302136291018
90	30	1	B302136391018
90	40	1	B302136491018
100	22.5	1	B302136111018
100	25	1	B302136211018
100	30	1	B302136311018
100	40	1	B302136411018
75	22.5	2	B302136171028
75	25	2	B302136271028
75	30	2	B302136371028
75	40	2	B302136471028
90	22.5	2	B302136191028
90	25	2	B302136291028
90	30	2	B302136391028
90	40	2	B302136491028
100	22.5	2	B302136111028
100	25	2	B302136211028
100	30	2	B302136311028
100	40	2	B302136411028
75	22.5	3	B302136171038
75	25	3	B302136271038
75	30	3	B302136371038
75	40	3	B302136471038
90	22.5	3	B302136191038
90	25	3	B302136291038
90	30	3	B302136391038
90	40	3	B302136491038

TABLETTES

TOPS LONDON EN BOIS - DOUBLE FACE - INDÉPENDANTE - AVEC JOUES

FSC top London en bois, double face - indépendante

Épaisseur 30 mm. Joues incluses.

Module cm	Profondeur de tablette cm	Section	Référence
75	22.5	1	B302136172019
75	25	1	B302136272019
75	30	1	B302136372019
75	40	1	B302136472019
90	22.5	1	B302136192019
90	25	1	B302136292019
90	30	1	B302136392019
90	40	1	B302136492019
100	22.5	1	B302136112019
100	25	1	B302136212019
100	30	1	B302136312019
100	40	1	B302136412019
75	22.5	2	B302136172029
75	25	2	B302136272029
75	30	2	B302136372029
75	40	2	B302136472029
90	22.5	2	B302136192029
90	25	2	B302136292029
90	30	2	B302136392029
90	40	2	B302136492029
100	22.5	2	B302136112029
100	25	2	B302136212029
100	30	2	B302136312029
100	40	2	B302136412029
75	22.5	3	B302136172039
75	25	3	B302136272039
75	30	3	B302136372039
75	40	3	B302136472039
90	22.5	3	B302136192039
90	25	3	B302136292039
90	30	3	B302136392039
90	40	3	B302136492039

TABLETTES

TOPS LONDON EN BOIS - DOUBLE FACE - EXTÉRIEURE - AVEC JOUES

FSC top London en bois, double face - extérieure

Épaisseur 30 mm. Joes incluses.

Module cm	Profondeur de tablette cm	Section	Référence
75	22.5	1	B302136172017
75	25	1	B302136272017
75	30	1	B302136372017
75	40	1	B302136472017
90	22.5	1	B302136192017
90	25	1	B302136292017
90	30	1	B302136392017
90	40	1	B302136492017
100	22.5	1	B302136112017
100	25	1	B302136212017
100	30	1	B302136312017
100	40	1	B302136412017
75	22.5	2	B302136172027
75	25	2	B302136272027
75	30	2	B302136372027
75	40	2	B302136472027
90	22.5	2	B302136192027
90	25	2	B302136292027
90	30	2	B302136392027
90	40	2	B302136492027
100	22.5	2	B302136112027
100	25	2	B302136212027
100	30	2	B302136312027
100	40	2	B302136412027
75	22.5	3	B302136172037
75	25	3	B302136272037
75	30	3	B302136372037
75	40	3	B302136472037
90	22.5	3	B302136192037
90	25	3	B302136292037
90	30	3	B302136392037
90	40	3	B302136492037

TABLETTES

TOPS LONDON EN BOIS - DOUBLE FACE - INTERMÉDIAIRE - AVEC JOUES

FSC top London en bois, double face - intermédiaire

Épaisseur 30 mm. Joues incluses.

Module cm	Profondeur de tablette cm	Section	Référence
75	22.5	1	B302136172018
75	25	1	B302136272018
75	30	1	B302136372018
75	40	1	B302136472018
90	22.5	1	B302136192018
90	25	1	B302136292018
90	30	1	B302136392018
90	40	1	B302136492018
100	22.5	1	B302136112018
100	25	1	B302136212018
100	30	1	B302136312018
100	40	1	B302136412018
75	22.5	2	B302136172028
75	25	2	B302136272028
75	30	2	B302136372028
75	40	2	B302136472028
90	22.5	2	B302136192028
90	25	2	B302136292028
90	30	2	B302136392028
90	40	2	B302136492028
100	22.5	2	B302136112028
100	25	2	B302136212028
100	30	2	B302136312028
100	40	2	B302136412028
75	22.5	3	B302136172038
75	25	3	B302136272038
75	30	3	B302136372038
75	40	3	B302136472038
90	22.5	3	B302136192038
90	25	3	B302136292038
90	30	3	B302136392038
90	40	3	B302136492038

TABLETTES

JOUES POUR TOP LONDON EN BOIS

Joue métallique pour top London en bois

Lorsqu'il est vendu
séparément, il
est nécessaire de
commander deux
vis par support, réf.
1147024016.

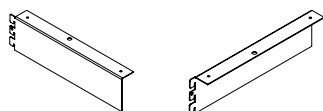
Profondeur de
tablette cm
22.5
25
30
40

Gauche
Référence

B30120018
B30120028
B30120038
B30120048

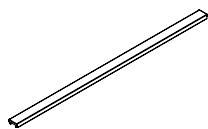
Droit
Référence

B30120019
B30120029
B30120039
B30120049



Renfort pour tablette

Toutes profondeurs



Module
cm

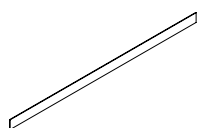
75
90
100

Référence

B3020407
B3020409
B3020401

Butée arrière plexi

Pour tablette BB40077xxxxx et
B401013xx. H6 cm.



Module
cm

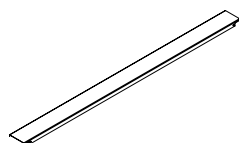
75
90
100

Référence

B4010127
B4010129
B4010121

Pont pour rayonnage, pour tablette sans butée arrière, montants 60/30 et 80/30 Classic

Permet de combler l'écart entre les
tablettes sans butée arrière métallique
et sans bandeau porte étiquette, sur un
rayonnage double face. P6 cm pour
60/30 et P8 cm pour 80/30.



Module
cm

75
90
100

Profondeur
cm

6
6
6

8
8
8

Référence

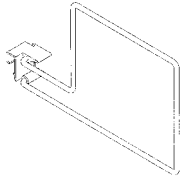
B3020307
B3020309
B3020301

B3020357
B3020359
B3020351



Serre-livres coulissant pour tablette métallique droites avec butée arrière métallique

Finition acier nickelé, Ø6 mm, avec patin en nylon. Pour tablette BB40076xxxxx et B401001xx.



Hauteur cm	Profondeur de tablette cm	Modèle	Référence
16,3	22.5/25	Serrage à gauche	B4011221
16,3	30	Serrage à gauche	B4011222
24,3	25/30	Serrage à gauche	B4011223
16,3	22.5/25	Serrage à droite	B4011224
16,3	30	Serrage à droite	B4011225

Serre-livres suspendu pour tablette métallique avec butée arrière plexi

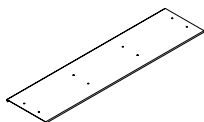
Disponible en acier chromé ou en coloris BCI de la gamme Standard Steel. Pour tablette BB40077xxxxx et B401013xx.



Hauteur cm	Référence
20	B4011242
25	B4011245

Rail pour serre-livres suspendu, pour tablette en bois

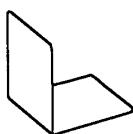
Visserie incluse.



Module	Profondeur de tablette cm	Référence
75	25, 30, 40	B4022007
90	25, 30, 40	B4022009

Serre-livres en équerre

15 x 15 x 15 cm (L x H x P)



Référence

B401120

ÉQUIPEMENTS

BACS MÉTALLIQUES

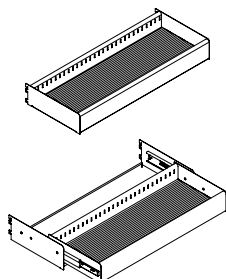
Bac métallique - 1 niveau - sans/avec châssis télescopique

L75 cm. Visserie et tapis de caoutchouc inclus.
Sans tubes.

Hauteur cm	Profondeur cm	No. de séparations	Sans châssis télescopi Référence
10	30 *1	0	B3052007100
10	30	1	B3052007101
10	30	2	B3052007102
10	30	4	B3052007104

Avec châssis télescopi
Référence

B3052027500
B3052027501
B3052027502
B3052027504



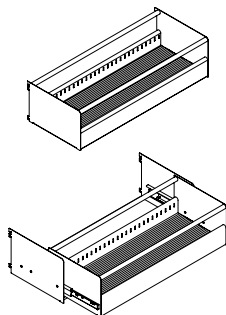
Bac métallique - 1 niveau - sans/avec châssis télescopique

L75 cm. Visserie, tapis de caoutchouc et tubes inclus.

Hauteur cm	Profondeur cm	No. de séparations	Sans châssis télescopi Référence
20	30 *2	0	B3052007200
20	30	1	B3052007201
20	30	2	B3052007202
20	30	4	B3052007204

Avec châssis télescopi
Référence

B3052027600
B3052027601
B3052027602
B3052027604



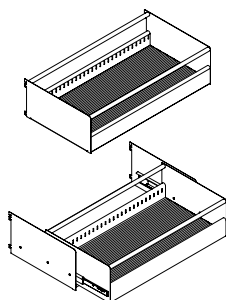
Bac métallique - 1 niveau - sans/avec châssis télescopique

L75 cm. Visserie, tapis de caoutchouc et tubes inclus.

Hauteur cm	Profondeur cm	No. de séparations	Sans châssis télescopi Référence
20	40 *3	0	B3052007300
20	40	1	B3052007301
20	40	2	B3052007302
20	40	4	B3052007304

Avec châssis télescopi
Référence

B3052027700
B3052027701
B3052027702
B3052027704



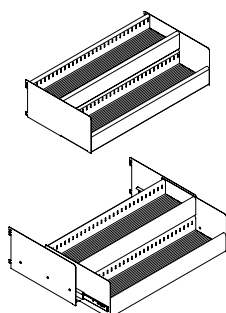
Bac métallique - 2 niveaux - sans/avec châssis télescopique

L75 cm. Visserie et tapis de caoutchouc inclus.
Sans tubes.

Hauteur cm	Profondeur cm	No. de séparations	Sans châssis télescopi Référence
20	40 *4	0	B3052007400
20	40	2	B3052007402
20	40	4	B3052007404
20	40	8	B3052007408

Avec châssis télescopi
Référence

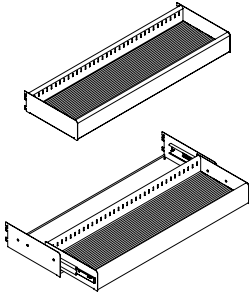
B3052027800
B3052027802
B3052027804
B3052027808



Bac métallique - 1 niveau - sans/avec châssis télescopique

L90 cm. Visserie et tapis de caoutchouc inclus.
Sans tubes.

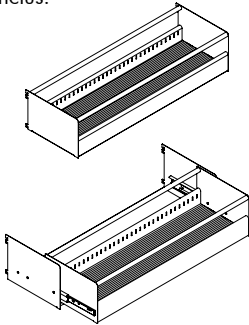
Hauteur cm	Profondeur cm	No. de séparations	Sans châssis télescopique Référence	Avec châssis télescopique Référence
10	30 ^{*1}	0	B3052009100	B3052029500
10	30	2	B3052009101	B3052029501
10	30	4	B3052009102	B3052029502
10	30	5	B3052009104	B3052029504



Bac métallique - 1 niveau - sans/avec châssis télescopique

L90 cm. Visserie, tapis de caoutchouc et tubes inclus.

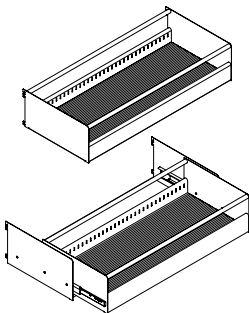
Hauteur cm	Profondeur cm	No. de séparations	Sans châssis télescopique Référence	Avec châssis télescopique Référence
20	30 ^{*2}	0	B3052009200	B3052029600
20	30	2	B3052009201	B3052029601
20	30	4	B3052009202	B3052029602
20	30	5	B3052009204	B3052029604



Bac métallique - 1 niveau - sans/avec châssis télescopique

L90 cm. Visserie, tapis de caoutchouc et tubes inclus.

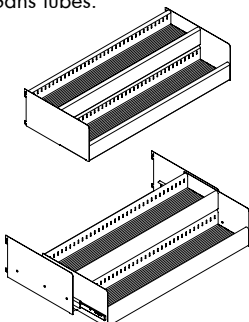
Hauteur cm	Profondeur cm	No. de séparations	Sans châssis télescopique Référence	Avec châssis télescopique Référence
20	40 ^{*3}	0	B3052009300	B3052029700
20	40	2	B3052009301	B3052029701
20	40	4	B3052009302	B3052029702
20	40	5	B3052009304	B3052029704



Bac métallique - 2 niveaux - sans/avec châssis télescopique

L90 cm. Visserie et tapis de caoutchouc inclus.
Sans tubes.

Hauteur cm	Profondeur cm	No. de séparations	Sans châssis télescopique Référence	Avec châssis télescopique Référence
20	40 ^{*4}	0	B3052009400	B3052029800
20	40	4	B3052009402	B3052029802
20	40	8	B3052009404	B3052029804
20	40	10	B3052009408	B3052029808





WE
ARE
LIBRARY
PEOPLE®

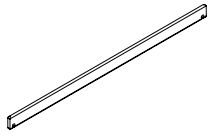


ÉQUIPEMENTS

BACS MÉTALLIQUES

Séparations pour bac

Finition chromée.



Niveau	Hauteur cm	Profondeur cm	Référence
1 niveau	10	30	B4011603
1 niveau	20	30	B4011603
1 niveau	20	40	B4011604
2 niveaux	20	40	B4011601

Exemples de capacités des bacs métalliques sans châssis télescopique, 75 cm, sur pages 116

Type	L cm	H x P cm	Boîtiers de CD	Boîtiers de DVD	Pochettes de CD/DVD	Premier lectures	Album/BD's	
			5 cases	5 cases	5 cases	3 cases	2 cases	
*1	1 niveau	75	10 x 30	100	75	325	-	-
*2	1 niveau	75	20 x 30	100	75	325	90	40
*3	1 niveau	75	20 x 40	150	105	325	120	50
			2 x 5 cases	2 x 5 cases	2 x 5 cases	3 cases	2 cases	
*4	2 niveaux	75	20 x 40	130	95	400	-	-

Exemples de capacités des bacs métalliques avec châssis télescopique, 75 cm, sur pages 116

Type	L cm	H x P cm	Boîtiers de CD	Boîtiers de DVD	Pochettes de CD/DVD	Premier lectures	Album/BD's	
			5 cases	5 cases	5 cases	3 cases	2 cases	
*1	1 niveau	75 cm	10 x 30	80	60	260	-	-
*2	1 niveau	75 cm	20 x 30	80	60	260	90	40
*3	1 niveau	75 cm	20 x 40	120	84	340	120	50
			2 x 5 cases	2 x 5 cases	2 x 5 cases	3 cases	2 cases	
*4	2 niveaux	75 cm	20 x 40	104	76	320	-	-

Exemples de capacités des bacs métalliques sans châssis télescopique, 90 cm, sur pages 117


Type	L cm	H x P cm	Boîtiers de CD	Boîtiers de DVD	Pochettes de CD/DVD	Premier lectures	Album/BD's	
			6 cases	6 cases	6 cases	4 cases	3 cases	
*1	1 niveau	90 cm	10 x 30	120	90	390	-	-
*2	1 niveau	90 cm	20 x 30	120	90	390	120	60
*3	1 niveau	90 cm	20 x 40	180	126	510	180	75
			2 x 6 cases	2 x 6 cases	2 x 6 cases	4 cases	3 cases	
*4	2 niveaux	90 cm	20 x 40	156	114	480	-	-

Exemples de capacités des bacs métalliques avec châssis télescopique, 90 cm, sur pages 117

Type	L cm	H x P cm	Boîtiers de CD	Boîtiers de DVD	Pochettes de CD/DVD	Premier lectures	Album/BD's	
			6 cases	6 cases	6 cases	4 cases	3 cases	
*1	1 niveau	90 cm	10 x 30	100	75	325	-	-
*2	1 niveau	90 cm	20 x 30	100	75	325	120	60
*3	1 niveau	90 cm	20 x 40	150	105	425	160	75
			2 x 6 cases	2 x 6 cases	2 x 6 cases	4 cases	3 cases	
*4	2 niveaux	90 cm	20 x 40	130	95	400	-	-



TIDNINGAR

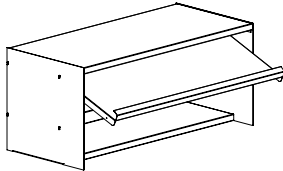


Présentoir à périodiques - à 1 volet

90 x 40 x 40 cm (L x H x P). Avec espace de réserve soit pour des périodiques empilés horizontalement, soit pour des classeurs placés verticalement (jusqu'à 32 cm de haut)

Référence

B305100

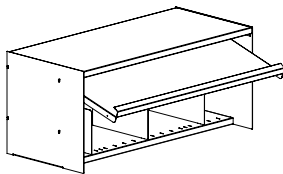


Présentoir à périodiques - à 1 volet et avec séparateurs mobiles

90 x 40 x 40 cm (L x H x P). Avec espace de réserve distinct soit pour des périodiques empilés horizontalement, soit pour des classeurs placés verticalement (jusqu'à 32 cm de haut) Séparateurs mobiles au pas de 5 cm.

Référence

B305110

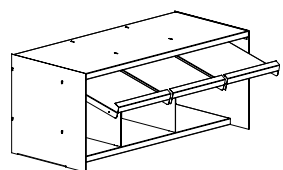


Présentoir à périodiques - à 3 volets

90 x 40 x 40 cm (L x H x P). Avec espace de réserve distinct soit pour des périodiques empilés horizontalement, soit pour des classeurs placés verticalement (jusqu'à 32 cm de haut).

Référence

B305120

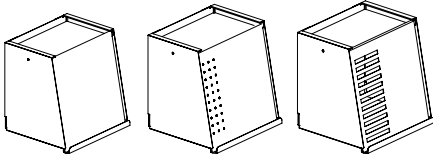




Casier métallique avec rabat pour périodiques – Unibox

320 x 320 x 260 mm (L x H x P). Casier et rabat en métal laqué. Avec folie anti-reflet transparent. Utilisation recommandée pour des tablettes métalliques P250 mm avec/ sans butée arrière et des tablettes en bois sans butée arrière. Peut être utilisé sur des tablettes de P300 mm. Le casier intègre un espace d'archivage de périodiques en position horizontale de 140 mm.

Désign	Panneaux de fond	Référence
-	Oui	B405502001
-	Non	B405502000
Avec perforation ronde	Oui	B405502051
	Non	B405502050
Avec perforation en fente	Oui	B405502101
	Non	B405502100

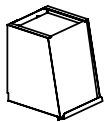


Casier métallique avec rabat pour périodiques

238 x 320 x 260 x mm (L x H x P). Casier et rabat en métal laqué. Utilisation recommandée sur des tablettes métalliques de P250 mm avec/sans butée arrière et des tablettes en bois sans butée arrière. Peut être utilisé sur des tablettes de P300 mm. Les périodiques sont disposés en position verticale. Le casier intègre un espace d'archivage de périodiques en position verticale de 140 mm.

Référence

B405504



Armoire métallique avec portes coulissantes

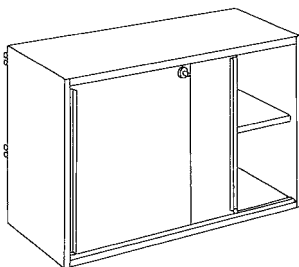
Serrure et 1 tablette inclus.
90 x 40 (L x P).

Hauteur
cm

Référence

62.5
80.0

B3050306
B3050307

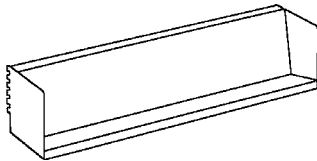




Tablette métallique pour livre de poche, mangas ou DVD

90 x 20 x 22.5 cm (L x H x P). Visserie inclus. Capacité: 50-60 livres.

Référence

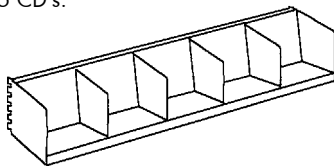


B30515019

Tablette métallique pour CD/DVD/mangas, 5 compartiments (L 7,8 cm) avec 4 séparations métalliques

90 x 15 x 22.5. cm (L x H x P). Visserie inclus. Capacité: 75 CD's.

Référence



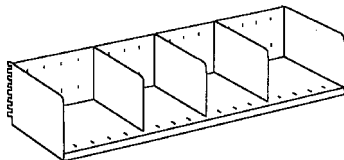
B30513019

Tablette métallique à 3 séparations mobiles, 4 cases de 22,4 cm

90 x 20 cm (L x H). Visserie inclus. Capacité: 75 livres d'images.

Profondeur
cm

Référence



22.5
30

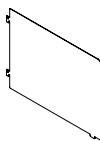
B3050411
B3050413

Séparateurs métalliques supplémentaires pour tablette métallique à 3 séparations

H17.5 cm.

Profondeur
cm

Référence



22.5
30

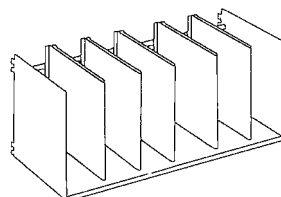
B4010401
B4010403

Tablette métallique avec 5 séparations coulissantes

Visserie inclus. 40 x 40 cm (H x P). Peut être utilisée sous les bacs de 40 cm de profondeur de la page 117.

Capacité : 75 livres d'images / 100 partitions.

Référence



B305080

ÉQUIPEMENTS

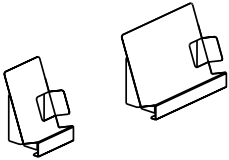
PRÉSENTATION & STOCKAGE - POUR DES TABLETTES

Présentoir frontal incliné pour périodiques

H300 mm. H300 mm. Avec dossier incliné et butée latérale supplémentaire. Un double rebord frontal maintient ce présentoir aligné avec le rebord avant de tablette. Avec dispositif antidérapant pour empêcher l'affichage de glisser sur les tablettes métalliques.

Taille	Longueur mm
DIN A4	220
DIN A3	440

Référence	Prix EUR
B4055064	-
B4055063	-

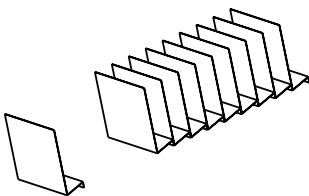


Séparateur de périod. incliné

300 x 95 x 240 mm (H x L x P). Élément unique et incliné pouvant être connecté côte à côte via des connexions enfichables. Pour une section de largeur 700 mm, utilisez 6 séparateurs. Pour une section de largeur 900 mm, utilisez 8 séparateurs. Pour une section de largeur 1000 mm, utilisez 9 séparateurs.

Taille
DIN A4

Référence	Prix EUR
B405508	-



ÉQUIPEMENTS

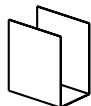
PRÉSENTATION & STOCKAGE - POUR DES TABLETTES

Support métallique en U pour l'archiv

250 x 145 x 220 mm. (H x L x P)
Utilisation polyvalente du stockage.

Référence Prix
EUR

B405510 -



Bac à thème pour CD, position incliné

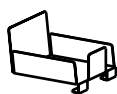
120 x 150 x 220 mm (H x L x P). Avec
pieds antidérapants. Le tapis en caou-
tchouc doit être commandé séparément.

Capacité approximative

Référence Prix
EUR

20 CD's
Fond antidérapant

B405536 -
B405538 -



ÉQUIPEMENTS

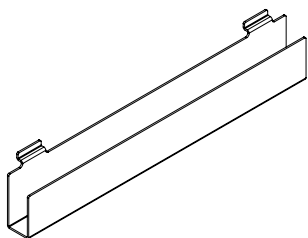
PRÉSENTATION & STOCKAGE - POUR PANNEAUX RAINURÉS

Support

H100 x L600 x P40 mm. Acrylique.

Référence

E34466

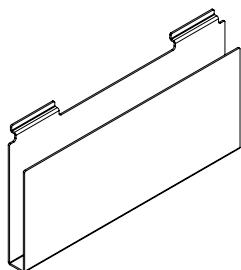


Porte-brochures suspendue

H250 x L500 x P50 mm. Acrylique.

Référence

E34467

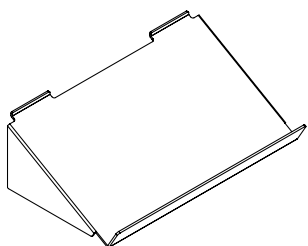


Etagère inclinée

H200 x L500 x P300 mm. Acrylique.

Référence

E34468



Etagère inclinée

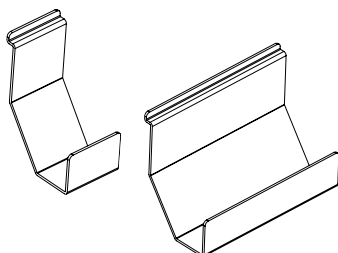
H160 mm. Acrylique.

Longueur mm	Profondeur mm
----------------	------------------

75	90
220	95

E34469

E34470



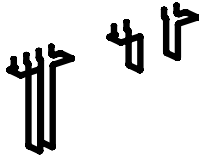
ÉQUIPEMENTS

PRÉSENTATION & STOCKAGE - POUR PANNEAUX D'HABILLAGE EN TÔLE PERFORÉE

Support filaire pour CD et livre de poche

En acier galvanisé brillant.

Hauteur mm	Dimensions maxima- les des éléments à y insérer - mm	Référence
60	25	B4055221
140	25	B4055222



Présentoir à livre filaire

90 x 148 mm (L x H). Acier chromé.

Dimension	Dimensions maxima- les des éléments à y insérer - mm	Référence
A4	45	B405526



Présentoir filaire en U

90 x 200 mm (L x H). Acier chromé.

Dimension	Dimensions maxima- les des éléments à y insérer - mm	Référence
A4	50	B405528



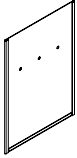


WE
ARE
LIBRARY
PEOPLE®



Signalisation métallique latérale pour panneau d'extrémité en bois

Fixation par vis au panneau d'extrémité.
Le panneau de signalisation est doté
d'un film adhésif permettant d'insérer le
texte à afficher.



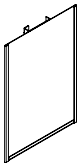
Format A4 vertical
Format A3 vertical
Format A3 horizontal

Référence

B40110377
B40110378
B40110379

Signalisation métallique latérale pour montant 60/30 Classic

Pour rayonnage double face. Fixation
dans les fentes du montant.



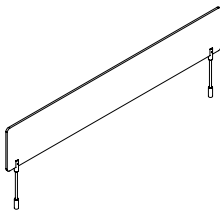
Format A4 vertical
Format A3 vertical
Format A4 horizontal

Référence

B40110337
B40110338
B40110339

Plaque de signalisation stratifiée pour sections de rayonnage 60/30 Classic

150 x 870 mm (H x L). (H290 mm avec
tiges comprises). Seulement pour module
90 cm. À monter sur la traverse supé-
rieure. Convient pour la gamme 60/30
Expo. Stratifié disponible en blanc, noir
et gris.



Référence

B3085039

ÉQUIPEMENTS

SIGNALISATION - POUR DES TABLETTES

Profil de signalisation métallique pour tablette de couverture en bois et top London en bois

H4,5 cm. White label to be ordered separately.

Module
cm

Référence



75	Sign
90	Sign
100	Sign
100	Label

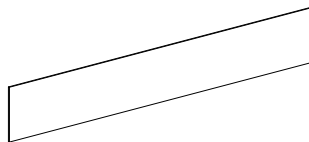
B4010087
B4010087
B4010087
B40113002

Magnetic shelf label - for steel top shelf with 47 mm frontedge

H40 mm. Black. Attach to steel shelves with smooth edge.

Width
mm

Référence



300

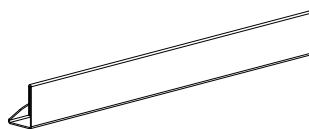
B4000020300

Plastic clip-on label holder - for steel shelf S1 with 25 mm frontedge

H25 mm. Incl. white label. Can glide along shelf.

Width
mm

Référence



220

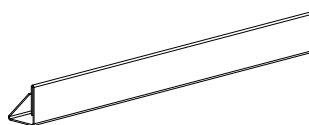
B401135

Plastic clip-on label holder - for steel shelf S2 with 25 mm frontedge

H25 mm. Incl. white label. Can glide along shelf.

Width
mm

Référence



213

E3881

Self-adhesive plastic label holder - for steel shelf S1/S2 with 25 mm frontedge

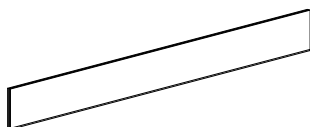
H20 mm. Transparent, antireflective plastic. Incl. white label.

Width
mm

Référence

147
200

B4017124
B4017125



Magnetic plastic label holder - for steel shelf S1/S2 with 25 mm frontedge

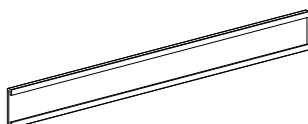
H20 mm. Transparent, antireflective plastic. Incl. white label. Attach to steel shelves with smooth edge.

Width
mm

Référence

210 Self-adhesive plastic label holder
209 White sheet w. 13 labels (spare part)

B4017147
B4017116

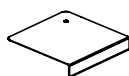


Porte-étiquettes métallique

150 x 26 x 150 mm (L x H x P). Métal laqué avec plastique transparent et antireflet. Étiquette blanche comprise. Usage universel, à placer simplement sur la tablette à l'endroit de votre choix.

Référence

B401801



Cube de signalisation

200 x 200 mm (H x P). En plastique. Façade avant inclinée livrée avec un film plastique transparent souple pour insérer votre signalétique. Étiquette blanche incluse. Usage universel, à placer selon vos besoins entre les livres sur la tablette.

Longueur
mm

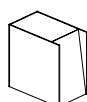
Référence

120
200

120
200

B40552011
B40552031

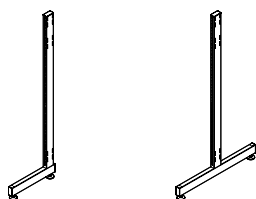
B4055211
B4055213



MONTANTS

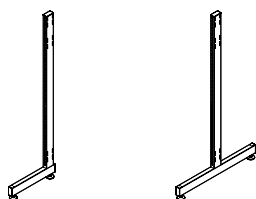
MONTANTS 60/30 CLASSIC

Montants 60/30 Classic - Hauteur 92 cm



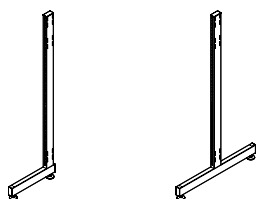
Profondeur de tablette cm	Simple face Référence	Double face Référence
22.5	B301000711	B301000712
25	B301000721	B301000722
30	B301000731	B301000732
40	B301000741	B301000742

Montants 60/30 Classic - Hauteur 122 cm



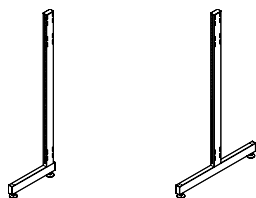
Profondeur de tablette cm	Simple face Référence	Double face Référence
22.5	B301000211	B301000212
25	B301000221	B301000222
30	B301000231	B301000232
40	B301000241	B301000242

Montants 60/30 Classic - Hauteur 152 cm



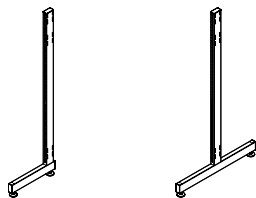
Profondeur de tablette cm	Simple face Référence	Double face Référence
22.5	B301000511	B301000512
25	B301000521	B301000522
30	B301000531	B301000532
40	B301000541	B301000542

Montants 60/30 Classic - Hauteur 182 cm



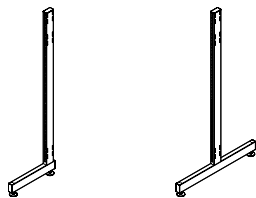
Profondeur de tablette cm	Simple face Référence	Double face Référence
22.5	B301000811	B301000812
25	B301000821	B301000822
30	B301000831	B301000832
40	B301000841	B301000842

Montants 60/30 Classic - Hauteur 199.5 cm



Profondeur de tablette cm	Simple face Référence	Double face Référence
22.5	B301000911	B301000912
25	B301000921	B301000922
30	B301000931	B301000932
40	B301000941	B301000942

Montants 60/30 Classic - Hauteur 212 cm

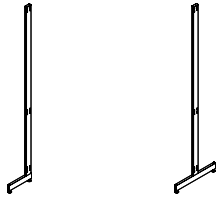


Profondeur de tablette cm	Simple face Référence	Double face Référence
22.5	B301000111	B301000112
25	B301000121	B301000122
30	B301000131	B301000132
40	B301000141	B301000142

MONTANTS

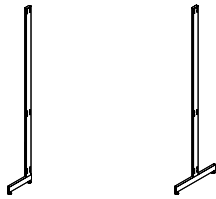
MONTANTS 80/30 CLASSIC

Montants 80/30 Classic - Hauteur 199 cm



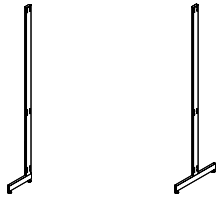
Profondeur de tablette cm	Simple face Référence	Double face Référence
22.5	B301060311	B301060312
25	B301060321	B301060322
30	B301060331	B301060332
40	B301060341	B301060342

Montants 80/30 Classic - Hauteur 229 cm



Profondeur de tablette cm	Simple face Référence	Double face Référence
22.5	B301060211	B301060212
25	B301060221	B301060222
30	B301060231	B301060232
40	B301060241	B301060242

Montants 80/30 Classic - Hauteur 259 cm



Profondeur de tablette cm	Simple face Référence	Double face Référence
22.5	B301060111	B301060112
25	B301060121	B301060122
30	B301060131	B301060132
40	B301060141	B301060142

MONTANTS

CRÉMAILLÈRES MURALES 60/30 CLASSIC

Crémaillères mural 60/30 Classic



Hauteur
cm

112.5
142.5
172.5
202.5

Référence

B30105011
B30105014
B30105017
B30105020

MONTANTS

ÉLÉMENTS POUR MONTAGE DES ROULETTES CACHÉES SUR RAYONNAGES DOUBLE FACE

Montants double face 60/30 Classic - Hauteur 92 cm

A utiliser uniquement pour montage des cadres à roulettes cachées. Des vérins assurent le blocage du rayonnage.

Profondeur de
tablette cm

22.5
25
30
40

Référence

B30101671
B30101672
B30101673
B30101674



Montants double face 60/30 Classic - Hauteur 122 cm

A utiliser uniquement pour montage des cadres à roulettes cachées. Des vérins assurent le blocage du rayonnage.

Profondeur de
tablette cm

22.5
25
30
40

Référence

B30101621
B30101622
B30101623
B30101624



Montants double face 60/30 Classic - Hauteur 152 cm

A utiliser uniquement pour montage des cadres à roulettes cachées. Des vérins assurent le blocage du rayonnage.

Profondeur de
tablette cm

22.5
25
30
40

Référence

B30101651
B30101652
B30101653
B30101654



Cadre et jeu de 4 roulettes pour montant double face 60/30 Classic

Identique pour élément départ ou suivant. Visserie inclus. Pour cacher les roulettes utilisez des tablettes et les socles H6 cm sur page 139.

Module
cm

75
90
100

Référence

B3010187
B3010189
B3010181

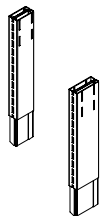


COMPOSANTES

REHAUSSES POUR MONTANTS, TRAVERSES ET FIXATIONS

Rehausse


30 x 6 / 8 x 3 cm (H x P x L).



	60/30 Référence	80/30 Référence
Simple face	B3011103061	B3011103081
Double face	B3011103062	B3011103082

Traverse

Consultez page 6 pour calculer le nombre de traverses par section.



Module cm	Référence
75	B3010127
90	B3010129
100	B3010121

Pièce de fixation murale

Pour fixer montants simple face au mur.

Référence

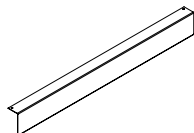
B115507

COMPOSANTES

SOCLES ET ROULETTES

Socle métallique pour 60/30 Classic

H 6 x P 3,2 cm. Fixations incluses.



Module cm	Sections	Référence
75	1	B302015701
75	2	B302015702
75	3	B302015703
90	1	B302015901
90	2	B302015902
100	1	B302015101
100	2	B302015102

Socle métallique pour 60/30 Classic - profondeur supplémentaire

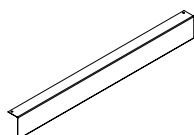
H 6 x P 13,2 cm. Fixations incluses.

À utiliser lorsque le présentoir à magazines B3051xx est placé au bas de le rayonnage.

Module cm	Sections	Référence
75	1	B302025701
75	2	B302025702
75	3	B302025703
90	1	B302025901
90	2	B302025902
100	1	B302025101
100	2	B302025102

Socle pour 80/30 Classic

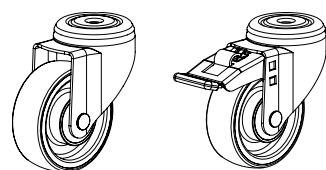
H 8 cm. Fixations incluses.



Module cm	Sections	Référence
75	1	B3020167
90	1	B3020169
100	1	B3020161

Roulettes pour rayonnage 60/30 et 80/30 Classic

H 9,9 cm.



Frein	Référence
Sans	B3060000
Avec	B3060001

PANNEAUX

PANNEAUX D'EXTRÉMITÉ EN BOIS - PEINT

FSC panneau d'extrémité en bois simple face, peint

Épaisseur 19 mm. Visserie incluse. Ces panneaux d'habillage ne sont pas compatibles avec la système de rayonnage classic - mural.



	Hauteur cm	Profondeur de tablette cm	Gauche Référence	Droit Référence
	92	22.5	B3016657175	B3016657185
	92	25	B3016657275	B3016657285
	92	30	B3016657375	B3016657385
	92	40	B3016657475	B3016657485
	122	22.5	B3016652175	B3016652185
	122	25	B3016652275	B3016652285
	122	30	B3016652375	B3016652385
	122	40	B3016652475	B3016652485
	152	22.5	B3016655175	B3016655185
	152	25	B3016655275	B3016655285
	152	30	B3016655375	B3016655385
	152	40	B3016655475	B3016655485
	182	22.5	B3016658175	B3016658185
	182	25	B3016658275	B3016658285
	182	30	B3016658375	B3016658385
	182	40	B3016658475	B3016658485
	199.5	22.5	B3016659175	B3016659185
	199.5	25	B3016659275	B3016659285
	199.5	30	B3016659375	B3016659385
	199.5	40	B3016659475	B3016659485
	212	22.5	B3016651175	B3016651185
	212	25	B3016651275	B3016651285
	212	30	B3016651375	B3016651385
	212	40	B3016651475	B3016651485

FSC panneaux d'extrémité en bois double face, peints

Épaisseur 19 mm. Visserie incluse. Ces panneaux d'habillage ne sont pas compatibles avec des roulettes cachées.



	Hauteur cm	Profondeur de tablette cm	Référence
	92	22.5	B3016657195
	92	25	B3016657295
	92	30	B3016657395
	92	40	B3016657495
	122	22.5	B3016652195
	122	25	B3016652295
	122	30	B3016652395
	122	40	B3016652495
	152	22.5	B3016655195
	152	25	B3016655295
	152	30	B3016655395
	152	40	B3016655495
	182	22.5	B3016658195
	182	25	B3016658295
	182	30	B3016658395
	182	40	B3016658495
	199.5	22.5	B3016659195
	199.5	25	B3016659295
	199.5	30	B3016659395
	199.5	40	B3016659495
	212	22.5	B3016651195
	212	25	B3016651295
	212	30	B3016651395
	212	40	B3016651495

PANNEAUX

PANNEAUX D'EXTRÉMITÉ EN BOIS - PLACAGE

FSC panneaux d'extrémité en bois simple face, placage


Épaisseur 19 mm. Visserie incluse. Ces panneaux d'habillage ne sont pas compatibles avec la système de rayonnage classic - mural.



	Hauteur cm	Profondeur de tablette cm	Gauche Référence	Droit Référence
	92	22.5	B3016657171	B3016657181
	92	25	B3016657271	B3016657281
	92	30	B3016657371	B3016657381
	92	40	B3016657471	B3016657481
	122	22.5	B3016652171	B3016652181
	122	25	B3016652271	B3016652281
	122	30	B3016652371	B3016652381
	122	40	B3016652471	B3016652481
	152	22.5	B3016655171	B3016655181
	152	25	B3016655271	B3016655281
	152	30	B3016655371	B3016655381
	152	40	B3016655471	B3016655481
	182	22.5	B3016658171	B3016658181
	182	25	B3016658271	B3016658281
	182	30	B3016658371	B3016658381
	182	40	B3016658471	B3016658481
	199.5	22.5	B3016659171	B3016659181
	199.5	25	B3016659271	B3016659281
	199.5	30	B3016659371	B3016659381
	199.5	40	B3016659471	B3016659481
	212	22.5	B3016651171	B3016651181
	212	25	B3016651271	B3016651281
	212	30	B3016651371	B3016651381
	212	40	B3016651471	B3016651481

FSC panneaux d'extrémité en bois double face, placage

Épaisseur 19 mm. Visserie incluse. Ces panneaux d'habillage ne sont pas compatibles avec des roulettes cachées.



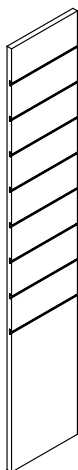
	Hauteur cm	Profondeur de tablette cm	Référence
	92	22.5	B3016657191
	92	25	B3016657291
	92	30	B3016657391
	92	40	B3016657491
	122	22.5	B3016652191
	122	25	B3016652291
	122	30	B3016652391
	122	40	B3016652491
	152	22.5	B3016655191
	152	25	B3016655291
	152	30	B3016655391
	152	40	B3016655491
	182	22.5	B3016658191
	182	25	B3016658291
	182	30	B3016658391
	182	40	B3016658491
	199.5	22.5	B3016659191
	199.5	25	B3016659291
	199.5	30	B3016659391
	199.5	40	B3016659491
	212	22.5	B3016651191
	212	25	B3016651291
	212	30	B3016651391
	212	40	B3016651491

PANNEAUX

PANNEAUX D'EXTRÉMITÉ RAINURÉS EN BOIS - PEINT

FSC panneau d'extrémité rainuré en bois simple face, peint

Épaisseur 22 mm. Visserie incluse. Ces panneaux d'habillage ne sont pas compatibles avec la système de rayonnage classic - mural.



Hauteur cm	Profondeur de tablette cm	Gauche Référence	Droit Référence
92	22.5	B3016747175	B3016747185
92	25	B3016747275	B3016747285
92	30	B3016747375	B3016747385
92	40	B3016747475	B3016747485
122	22.5	B3016742175	B3016742185
122	25	B3016742275	B3016742285
122	30	B3016742375	B3016742385
122	40	B3016742475	B3016742485
152	22.5	B3016745175	B3016745185
152	25	B3016745275	B3016745285
152	30	B3016745375	B3016745385
152	40	B3016745475	B3016745485
182	22.5	B3016748175	B3016748185
182	25	B3016748275	B3016748285
182	30	B3016748375	B3016748385
182	40	B3016748475	B3016748485
212	22.5	B3016741175	B3016741185
212	25	B3016741275	B3016741285
212	30	B3016741375	B3016741385
212	40	B3016741475	B3016741485

FSC panneau d'extrémité rainuré en bois double face, peint

Épaisseur 22 mm. Visserie incluse. Ces panneaux d'habillage ne sont pas compatibles avec des roulettes cachées.



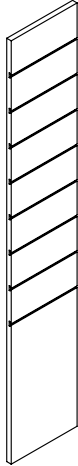
Hauteur cm	Profondeur de tablette cm	Référence
92	22.5	B3016747195
92	25	B3016747295
92	30	B3016747395
92	40	B3016747495
122	22.5	B3016742195
122	25	B3016742295
122	30	B3016742395
122	40	B3016742495
152	22.5	B3016745195
152	25	B3016745295
152	30	B3016745395
152	40	B3016745495
182	22.5	B3016748195
182	25	B3016748295
182	30	B3016748395
182	40	B3016748495
212	22.5	B3016741195
212	25	B3016741295
212	30	B3016741395
212	40	B3016741495

PANNEAUX

PANNEAUX D'EXTRÉMITÉ RAINURÉS EN BOIS - PLACAGE

FSC panneau d'extrémité rainuré en bois simple face, placage


Épaisseur 22 mm. Visserie incluse. Ces panneaux d'habillage ne sont pas compatibles avec la système de rayonnage classic - mural.



Hauteur cm	Profondeur de tablette cm	Gauche Référence	Droit Référence
92	22.5	B3016747171	B3016747181
92	25	B3016747271	B3016747281
92	30	B3016747371	B3016747381
92	40	B3016747471	B3016747481
122	22.5	B3016742171	B3016742181
122	25	B3016742271	B3016742281
122	30	B3016742371	B3016742381
122	40	B3016742471	B3016742481
152	22.5	B3016745171	B3016745181
152	25	B3016745271	B3016745281
152	30	B3016745371	B3016745381
152	40	B3016745471	B3016745481
182	22.5	B3016748171	B3016748181
182	25	B3016748271	B3016748281
182	30	B3016748371	B3016748381
182	40	B3016748471	B3016748481
212	22.5	B3016741171	B3016741181
212	25	B3016741271	B3016741281
212	30	B3016741371	B3016741381
212	40	B3016741471	B3016741481

FSC panneau d'extrémité rainuré en bois double face, placage

Épaisseur 22 mm. Visserie incluse. Ces panneaux d'habillage ne sont pas compatibles avec des roulettes cachées.



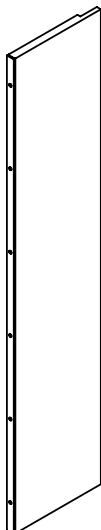
Hauteur cm	Profondeur de tablette cm	Référence
92	22.5	B3016747191
92	25	B3016747291
92	30	B3016747391
92	40	B3016747491
122	22.5	B3016742191
122	25	B3016742291
122	30	B3016742391
122	40	B3016742491
152	22.5	B3016745191
152	25	B3016745291
152	30	B3016745391
152	40	B3016745491
182	22.5	B3016748191
182	25	B3016748291
182	30	B3016748391
182	40	B3016748491
212	22.5	B3016741191
212	25	B3016741291
212	30	B3016741391
212	40	B3016741491

PANNEAUX

PANNEAUX D'EXTRÉMITÉ LONDON EN BOIS - POUR TABLETTE DE COUVERTURE MÉTALLIQUE

FSC panneau d'extrémité London en bois - pour tablette de couverture métallique


Épaisseur 30 mm. Utilisé avec tablette de couverture métallique, voir pages 76-95. Visserie incluse. Ces panneaux d'habillage ne sont pas compatibles avec la système de rayonnage 60/30 Classic - mural.



Hauteur cm	Profondeur de tablette cm	Gauche Référence	Droit Référence
92	22.5	B3021257172	B3021257182
92	25	B3021257272	B3021257282
92	30	B3021257372	B3021257382
92	40	B3021257472	B3021257482
122	22.5	B3021252172	B3021252182
122	25	B3021252272	B3021252282
122	30	B3021252372	B3021252382
122	40	B3021252472	B3021252482
152	22.5	B3021255172	B3021255182
152	25	B3021255272	B3021255282
152	30	B3021255372	B3021255382
152	40	B3021255472	B3021255482
182	22.5	B3021258172	B3021258182
182	25	B3021258272	B3021258282
182	30	B3021258372	B3021258382
182	40	B3021258472	B3021258482
212	22.5	B3021251172	B3021251182
212	25	B3021251272	B3021251282
212	30	B3021251372	B3021251382
212	40	B3021251472	B3021251482

FSC panneau d'extrémité London en MDF - pour tablette de couverture métallique

Épaisseur 30 mm. Utilisé avec tablette de couverture métallique, voir pages 76-95. Visserie incluse.



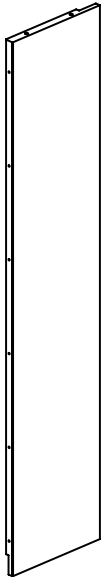
Hauteur cm	Profondeur de tablette cm	Référence
92	22.5	B3021257192
92	25	B3021257292
92	30	B3021257392
92	40	B3021257492
122	22.5	B3021252192
122	25	B3021252292
122	30	B3021252392
122	40	B3021252492
152	22.5	B3021255192
152	25	B3021255292
152	30	B3021255392
152	40	B3021255492
182	22.5	B3021258192
182	25	B3021258292
182	30	B3021258392
182	40	B3021258492
212	22.5	B3021251192
212	25	B3021251292
212	30	B3021251392
212	40	B3021251492

PANNEAUX

PANNEAUX D'EXTRÉMITÉ LONDON EN BOIS - POUR TOP LONDON EN BOIS

FSC panneau d'extrémité London en bois - pour top London en bois


Épaisseur 30 mm. Utilisé avec top London en bois, voir pages 106-111. Visserie incluse. Ces panneaux d'habillage ne sont pas compatibles avec la système de rayonnage 60/30 Classic - mural.



Hauteur cm	Profondeur de tablette cm	Gauche Référence	Droit Référence
92	22.5	B3021257171	B3021257181
92	25	B3021257271	B3021257281
92	30	B3021257371	B3021257381
92	40	B3021257471	B3021257481
122	22.5	B3021252171	B3021252181
122	25	B3021252271	B3021252281
122	30	B3021252371	B3021252381
122	40	B3021252471	B3021252481
152	22.5	B3021255171	B3021255181
152	25	B3021255271	B3021255281
152	30	B3021255371	B3021255381
152	40	B3021255471	B3021255481
182	22.5	B3021258171	B3021258181
182	25	B3021258271	B3021258281
182	30	B3021258371	B3021258381
182	40	B3021258471	B3021258481
212	22.5	B3021251171	B3021251181
212	25	B3021251271	B3021251281
212	30	B3021251371	B3021251381
212	40	B3021251471	B3021251481

FSC panneau d'extrémité London en bois - pour top London en bois

Épaisseur 30 mm. Utilisé avec top London en bois, voir pages 106-111. Visserie incluse.




Hauteur cm	Profondeur de tablette cm	Référence
92	22.5	B3021257191
92	25	B3021257291
92	30	B3021257391
92	40	B3021257491
122	22.5	B3021252191
122	25	B3021252291
122	30	B3021252391
122	40	B3021252491
152	22.5	B3021255191
152	25	B3021255291
152	30	B3021255391
152	40	B3021255491
182	22.5	B3021258191
182	25	B3021258291
182	30	B3021258391
182	40	B3021258491
212	22.5	B3021251191
212	25	B3021251291
212	30	B3021251391
212	40	B3021251491

PANNEAUX

PANNEAUX D'EXTRÉMITÉ MÉTALLIQUES EN TÔLE PERFORÉE

Panneaux d'extrémité en tôle perforée, simple face


45 mm bord avant. Un support plexi A5 destiné à la signalisation et visserie sont inclus. Diamètre des perforations : 4,5mm. Ces panneaux d'habillage ne sont pas compatibles avec le système de rayonnage classic - mural.



Hauteur cm	Profondeur de tablette cm	Gauche Référence	Droit Référence
92	22.5	B301600717	B301600718
92	25	B301600727	B301600728
92	30	B301600737	B301600738
92	40	B301600747	B301600748
122	22.5	B301600217	B301600218
122	25	B301600227	B301600228
122	30	B301600237	B301600238
122	40	B301600247	B301600248
152	22.5	B301600517	B301600518
152	25	B301600527	B301600528
152	30	B301600537	B301600538
152	40	B301600547	B301600548
182	22.5	B301600817	B301600818
182	25	B301600827	B301600828
182	30	B301600837	B301600838
182	40	B301600847	B301600848
199.5	22.5	B301600917	B301600918
199.5	25	B301600927	B301600928
199.5	30	B301600937	B301600938
199.5	40	B301600947	B301600948
212	22.5	B301600117	B301600118
212	25	B301600127	B301600128
212	30	B301600137	B301600138
212	40	B301600147	B301600148

Panneaux d'extrémité en tôle perforée, double face

45 mm bord avant. Deux supports plexi A5 destiné à la signalisation et visserie sont inclus. Diamètre des perforations : 4,5mm.




Hauteur cm	Profondeur de tablette cm	Référence
92	22.5	B301600719
92	25	B301600729
92	30	B301600739
92	40	B301600749
122	22.5	B301600219
122	25	B301600229
122	30	B301600239
122	40	B301600249
152	22.5	B301600519
152	25	B301600529
152	30	B301600539
152	40	B301600549
182	22.5	B301600819
182	25	B301600829
182	30	B301600839
182	40	B301600849
199.5	22.5	B301600919
199.5	25	B301600929
199.5	30	B301600939
199.5	40	B301600949
212	22.5	B301600119
212	25	B301600129
212	30	B301600139
212	40	B301600149

PANNEAUX

PANNEAUX D'EXTRÉMITÉ MÉTALLIQUES - POUR TOP LONDON MÉTALLIQUE

Panneau d'extrémité London métallique pour top London métallique - simple face


Épaisseur 30 mm. Utilisé avec top London métallique, voir pages 98-99. Visserie incluse. Ces panneaux d'habillage ne sont pas compatibles avec la système de rayonnage 60/30 Classic - mural.



Hauteur cm	Profondeur de tablette cm	Gauche Référence	Droit Référence
92	22.5	B30162071730	B30162071830
92	25	B30162072730	B30162072830
92	30	B30162073730	B30162073830
92	40	B30162074730	B30162074830
122	22.5	B30162012730	B30162021830
122	25	B30162022730	B30162022830
122	30	B30162023730	B30162023830
122	40	B30162024730	B30162024830
152	22.5	B30162051730	B30162051830
152	25	B30162052730	B30162052830
152	30	B30162053730	B30162053830
152	40	B30162054730	B30162054830
182	22.5	B30162081730	B30162081830
182	25	B30162082730	B30162082830
182	30	B30162083730	B30162083830
182	40	B30162084730	B30162084830
212	22.5	B30162011730	B30162011830
212	25	B30162012730	B30162012830
212	30	B30162013730	B30162013830
212	40	B30162014730	B30162014830

Panneau d'extrémité London métallique pour top London métallique - double face

Épaisseur 30 mm. Utilisé avec top London métallique, voir pages 100-101. Visserie incluse.



Hauteur cm	Profondeur de tablette cm	Référence
92	22.5	B30162071930
92	25	B30162072930
92	30	B30162073930
92	40	B30162074930
122	22.5	B30162021930
122	25	B30162022930
122	30	B30162023930
122	40	B30162024930
152	22.5	B30162051930
152	25	B30162052930
152	30	B30162053930
152	40	B30162054930
182	22.5	B30162081930
182	25	B30162082930
182	30	B30162083930
182	40	B30162084930
212	22.5	B30162011930
212	25	B30162012930
212	30	B30162013930
212	40	B30162014930

PANNEAUX

PANNEAUX D'EXTRÉMITÉ EN VERRE

Panneau d'extrémité en verre, simple face


Épaisseur 10 mm. Ces panneaux d'habillage ne sont pas compatibles avec le système de rayonnage classic - mural.
Pour des fixations voir page xx.



Hauteur cm	Profondeur de tablette cm	Gauche Référence	Droit Référence
92	22.5	B301647771	B301647871
92	25	B301647772	B301647872
92	30	B301647773	B301647873
92	40	B301647774	B301647874
122	22.5	B301647721	B301647821
122	25	B301647722	B301647822
122	30	B301647723	B301647823
122	40	B301647724	B301647824
152	22.5	B301647751	B301647851
152	25	B301647752	B301647852
152	30	B301647753	B301647853
152	40	B301647754	B301647854
182	22.5	B301647781	B301647881
182	25	B301647782	B301647882
182	30	B301647783	B301647883
182	40	B301647784	B301647884
199.5	22.5	B301647791	B301647891
199.5	25	B301647792	B301647892
199.5	30	B301647793	B301647893
199.5	40	B301647794	B301647894
212	22.5	B301647711	B301647811
212	25	B301647712	B301647812
212	30	B301647713	B301647813
212	40	B301647714	B301647814

Panneau d'extrémité en verre, double face

Épaisseur 10 mm. Pour des fixations voir page xx.




Hauteur cm	Profondeur de tablette cm	Référence
92	22.5	B301647971
92	25	B301647972
92	30	B301647973
92	40	B301647974
122	22.5	B301647921
122	25	B301647922
122	30	B301647923
122	40	B301647924
152	22.5	B301647951
152	25	B301647952
152	30	B301647953
152	40	B301647954
182	22.5	B301647981
182	25	B301647982
182	30	B301647983
182	40	B301647984
199.5	22.5	B301647991
199.5	25	B301647992
199.5	30	B301647993
199.5	40	B301647994
212	22.5	B301647911
212	25	B301647912
212	30	B301647913
212	40	B301647914

PANNEAUX

PANNEAUX DE FOND EN BOIS

FSC panneau de fond en bois



Hauteur cm	Module cm	Référence Peint	Référence Placage
92	75	B301902775	B301902771
92	90	B301902795	B301902791
92	100	B301902715	B301902711
122	75	B301902275	B301902271
122	90	B301902295	B301902291
122	100	B301902215	B301902211
152	75	B301902575	B301902571
152	90	B301902595	B301902591
152	100	B301902515	B301902511
182	75	B301902875	B301902871
182	90	B301902895	B301902891
182	100	B301902815	B301902811
199.5	75	B301902975	B301902971
199.5	90	B301902995	B301902991
199.5	100	B301902915	B301902911
212	75	B301902175	B301902171
212	90	B301902195	B301902191
212	100	B301902115	B301902111

Jeu de fixations pour panneau d'extrémité en bois

Type	Référence Hauteurs < 152 cm	Référence Hauteurs > =152 cm
Gauche	B30165227	B30165217
Droit	B30165228	B30165218
Double	B30165229	B30165219

Fixations pour panneau d'extrémité rainuré en bois

Type	Référence Hauteurs < 152 cm	Référence Hauteurs > =152 cm
Gauche	B30167227	B30167217
Droit	B30167228	B30167218
Double	B30167229	B30167219

Jeu de fixations pour panneau d'extrémité en verre

Type	Référence
Gauche	B3016487
Droit	B3016488
Double	B3016489



BOUT DE TRAVÉE

POUR RAYONNAGE 60/30 CLASSIC DOUBLE-FACE

Les pages suivantes présentent des configurations de bout de travée pour du système de rayonnage 60/30 Classic.

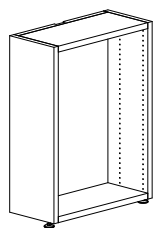


BOUT DE TRAVÉE

POUR RAYONNAGE DOUBLE FACE AVEC PIEDS RÉGLABLE

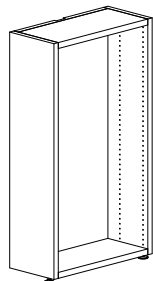
Bout de travée approuvé FSC composée de tablette de couverture en bois, des panneaux latéraux en bois, de tablettes basse en bois et pieds réglable. Pour le choix des tablettes, voir page 158.

Hauteur 92 cm



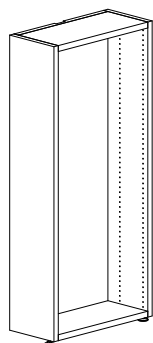
Profondeur de rayonnage - cm	Largeur utile - cm	Profondeur utile - cm	Référence Peint	Référence Placage
22,5/22,5	46,8	25	BB30130706005	BB30130706001
25/25	51,8	25	BB30130714005	BB30130714001
30/30	61,8	25	BB30130722005	BB30130722001
40/40	81,8	25	BB30130730005	BB30130730001
22,5/22,5	46,8	30	BB30130707005	BB30130707001
25/25	51,8	30	BB30130715005	BB30130715001
30/30	61,8	30	BB30130723005	BB30130723001
40/40	81,8	30	BB30130731005	BB30130731001

Hauteur 122



Profondeur de rayonnage - cm	Largeur utile - cm	Profondeur utile - cm	Référence Peint	Référence Placage
22,5/22,5	46,8	25	BB30130206005	BB30130206001
25/25	51,8	25	BB30130214005	BB30130214001
30/30	61,8	25	BB30130222005	BB30130222001
40/40	81,8	25	BB30130230005	BB30130230001
22,5/22,5	46,8	30	BB30130207005	BB30130207001
25/25	51,8	30	BB30130215005	BB30130215001
30/30	61,8	30	BB30130223005	BB30130223001
40/40	81,8	30	BB30130231005	BB30130231001

Hauteur 152 cm



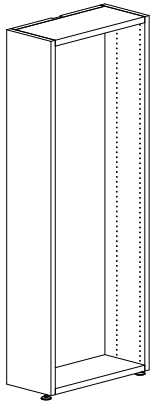
Profondeur de rayonnage - cm	Largeur utile - cm	Profondeur utile - cm	Référence Peint	Référence Placage
22,5/22,5	46,8	25	BB30130506005	BB30130506001
25/25	51,8	25	BB30130514005	BB30130514001
30/30	61,8	25	BB30130522005	BB30130522001
40/40	81,8	25	BB30130530005	BB30130530001
22,5/22,5	46,8	30	BB30130507005	BB30130507001
25/25	51,8	30	BB30130515005	BB30130515001
30/30	61,8	30	BB30130523005	BB30130523001
40/40	81,8	30	BB30130531005	BB30130531001

BOUT DE TRAVÉE

POUR RAYONNAGE DOUBLE FACE AVEC PIEDS RÉGLABLE

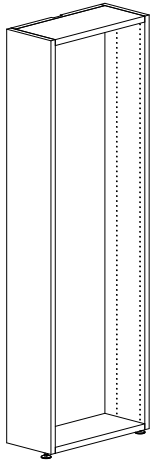
Bout de travée approuvé FSC composée de tablette de couverture en bois, des panneaux latéraux en bois, de tablettes basse en bois et pieds réglable. Pour le choix des tablettes, voir page 158.

Hauteur 182 cm



Profondeur de rayonnage - cm	Largeur utile - cm	Profondeur utile - cm	Référence Peint	Référence Placage
22,5/22,5	46,8	25	BB30130806005	BB30130806001
25/25	51,8	25	BB30130814005	BB30130814001
30/30	61,8	25	BB30130822005	BB30130822001
40/40	81,8	25	BB30130830005	BB30130830001
22,5/22,5	46,8	30	BB30130807005	BB30130807001
25/25	51,8	30	BB30130815005	BB30130815001
30/30	61,8	30	BB30130823005	BB30130823001
40/40	81,8	30	BB30130831005	BB30130831001

Hauteur 212 cm



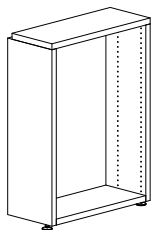
Profondeur de rayonnage - cm	Largeur utile - cm	Profondeur utile - cm	Référence Peint	Référence Placage
22,5/22,5	46,8	25	BB30130106005	BB30130106001
25/25	51,8	25	BB30130114005	BB30130114001
30/30	61,8	25	BB30130122005	BB30130122001
40/40	81,8	25	BB30130130005	BB30130130001
22,5/22,5	46,8	30	BB30130107005	BB30130107001
25/25	51,8	30	BB30130115005	BB30130115001
30/30	61,8	30	BB30130123005	BB30130123001
40/40	81,8	30	BB30130131005	BB30130131001

BOUT DE TRAVÉE

POUR RAYONNAGE DOUBLE FACE AVEC PIEDS RÉGLABLE & TOP LONDON EN BOIS

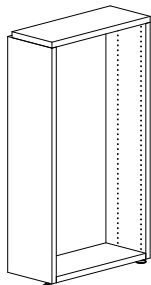
Bout de travée approuvé FSC composée de top London en bois, des panneaux latéraux en bois, de tablettes basse en bois et pieds réglable. Pour le choix des tablettes, voir page 158.

Hauteur 92 cm



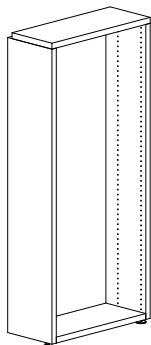
Profondeur de rayonnage - cm	Largeur utile - cm	Profondeur utile - cm	Référence Peint	Référence Placage
22,5/22,5	46,8	25	BB30131706005	BB30131706001
25/25	51,8	25	BB30131714005	BB30131714001
30/30	61,8	25	BB30131722005	BB30131722001
40/40	81,8	25	BB30131730005	BB30131730001
22,5/22,5	46,8	30	BB30131707005	BB30131707001
25/25	51,8	30	BB30131715005	BB30131715001
30/30	61,8	30	BB30131723005	BB30131723001
40/40	81,8	30	BB30131731005	BB30131731001

Hauteur 122



Profondeur de rayonnage - cm	Largeur utile - cm	Profondeur utile - cm	Référence Peint	Référence Placage
22,5/22,5	46,8	25	BB30131206005	BB30131206001
25/25	51,8	25	BB30131214005	BB30131214001
30/30	61,8	25	BB30131222005	BB30131222001
40/40	81,8	25	BB30131230005	BB30131230001
22,5/22,5	46,8	30	BB30131207005	BB30131207001
25/25	51,8	30	BB30131215005	BB30131215001
30/30	61,8	30	BB30131223005	BB30131223001
40/40	81,8	30	BB30131231005	BB30131231001

Hauteur 152 cm



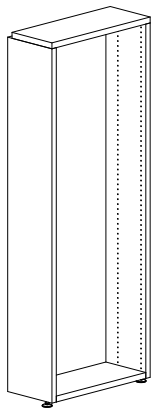
Profondeur de rayonnage - cm	Largeur utile - cm	Profondeur utile - cm	Référence Peint	Référence Placage
22,5/22,5	46,8	25	BB30131506005	BB30131506001
25/25	51,8	25	BB30131514005	BB30131514001
30/30	61,8	25	BB30131522005	BB30131522001
40/40	81,8	25	BB30131530005	BB30131530001
22,5/22,5	46,8	30	BB30131507005	BB30131507001
25/25	51,8	30	BB30131515005	BB30131515001
30/30	61,8	30	BB30131523005	BB30131523001
40/40	81,8	30	BB30131531005	BB30131531001

BOUT DE TRAVÉE

POUR RAYONNAGE DOUBLE FACE AVEC PIEDS RÉGLABLE & TOP LONDON EN BOIS

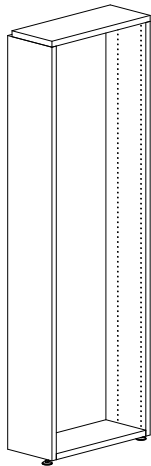
Bout de travée approuvé FSC composée de top London en bois, des panneaux latéraux en bois, de tablettes basse en bois et pieds réglable. Pour le choix des tablettes, voir page 158.

Hauteur 182 cm



Profondeur de rayonnage - cm	Largeur utile - cm	Profondeur utile - cm	Référence Peint	Référence Placage
22,5/22,5	46,8	25	BB30131806005	BB30131806001
25/25	51,8	25	BB30131814005	BB30131814001
30/30	61,8	25	BB30131822005	BB30131822001
40/40	81,8	25	BB30131830005	BB30131830001
22,5/22,5	46,8	30	BB30131807005	BB30131807001
25/25	51,8	30	BB30131815005	BB30131815001
30/30	61,8	30	BB30131823005	BB30131823001
40/40	81,8	30	BB30131831005	BB30131831001

Hauteur 212 cm



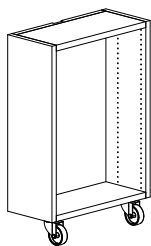
Profondeur de rayonnage - cm	Largeur utile - cm	Profondeur utile - cm	Référence Peint	Référence Placage
22,5/22,5	46,8	25	BB30131106005	BB30131106001
25/25	51,8	25	BB30131114005	BB30131114001
30/30	61,8	25	BB30131122005	BB30131122001
40/40	81,8	25	BB30131130005	BB30131130001
22,5/22,5	46,8	30	BB30131107005	BB30131107001
25/25	51,8	30	BB30131115005	BB30131115001
30/30	61,8	30	BB30131123005	BB30131123001
40/40	81,8	30	BB30131131005	BB30131131001

BOUT DE TRAVÉE

POUR RAYONNAGE DOUBLE FACE AVEC ROULETTES

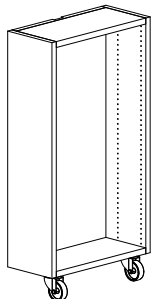
Bout de travée approuvé FSC composée de tablette de couverture en bois, des panneaux latéraux en bois, de tablettes basse en bois et des roulettes. Pour le choix des tablettes, voir page 158.

Hauteur 92 cm



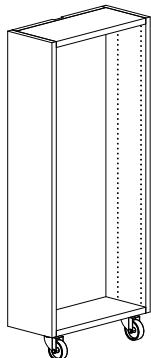
Profondeur de rayonnage - cm	Largeur utile - cm	Profondeur utile - cm	Référence Peint	Référence Placage
22,5/22,5	46,8	25	BB30134706005	BB30134706001
25/25	51,8	25	BB30134714005	BB30134714001
30/30	61,8	25	BB30134722005	BB30134722001
40/40	81,8	25	BB30134730005	BB30134730001
22,5/22,5	46,8	30	BB30134707005	BB30134707001
25/25	51,8	30	BB30134715005	BB30134715001
30/30	61,8	30	BB30134723005	BB30134723001
40/40	81,8	30	BB30134731005	BB30134731001

Hauteur 122



Profondeur de rayonnage - cm	Largeur utile - cm	Profondeur utile - cm	Référence Peint	Référence Placage
22,5/22,5	46,8	25	BB30134206005	BB30134206001
25/25	51,8	25	BB30134214005	BB30134214001
30/30	61,8	25	BB30134222005	BB30134222001
40/40	81,8	25	BB30134230005	BB30134230001
22,5/22,5	46,8	30	BB30134207005	BB30134207001
25/25	51,8	30	BB30134215005	BB30134215001
30/30	61,8	30	BB30134223005	BB30134223001
40/40	81,8	30	BB30134231005	BB30134231001

Hauteur 152 cm



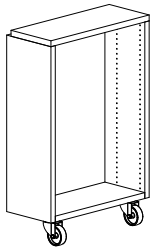
Profondeur de rayonnage - cm	Largeur utile - cm	Profondeur utile - cm	Référence Peint	Référence Placage
22,5/22,5	46,8	25	BB30134506005	BB30134506001
25/25	51,8	25	BB30134514005	BB30134514001
30/30	61,8	25	BB30134522005	BB30134522001
40/40	81,8	25	BB30134530005	BB30134530001
22,5/22,5	46,8	30	BB30134507005	BB30134507001
25/25	51,8	30	BB30134515005	BB30134515001
30/30	61,8	30	BB30134523005	BB30134523001
40/40	81,8	30	BB30134531005	BB30134531001

BOUT DE TRAVÉE

POUR RAYONNAGE DOUBLE FACE AVEC ROULETTES & TOP LONDON EN BOIS

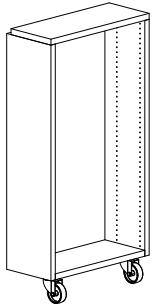
Bout de travée approuvé FSC composée de top London en bois, des panneaux latéraux en bois, de tablettes basse en bois et des roulettes. Pour le choix des tablettes, voir page 158.

Hauteur 92 cm



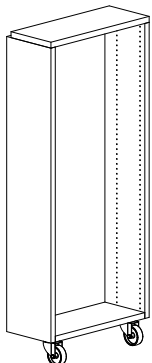
Profondeur de rayonnage - cm	Largeur utile - cm	Profondeur utile - cm	Référence Peint	Référence Placage
22,5/22,5	46,8	25	BB30135706005	BB30135706001
25/25	51,8	25	BB30135714005	BB30135714001
30/30	61,8	25	BB30135722005	BB30135722001
40/40	81,8	25	BB30135730005	BB30135730001
22,5/22,5	46,8	30	BB30135707005	BB30135707001
25/25	51,8	30	BB30135715005	BB30135715001
30/30	61,8	30	BB30135723005	BB30135723001
40/40	81,8	30	BB30135731005	BB30135731001

Hauteur 122



Profondeur de rayonnage - cm	Largeur utile - cm	Profondeur utile - cm	Référence Peint	Référence Placage
22,5/22,5	46,8	25	BB30135206005	BB30135206001
25/25	51,8	25	BB30135214005	BB30135214001
30/30	61,8	25	BB30135222005	BB30135222001
40/40	81,8	25	BB30135230005	BB30135230001
22,5/22,5	46,8	30	BB30135207005	BB30135207001
25/25	51,8	30	BB30135215005	BB30135215001
30/30	61,8	30	BB30135223005	BB30135223001
40/40	81,8	30	BB30135231005	BB30135231001

Hauteur 152 cm

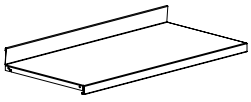


Profondeur de rayonnage - cm	Largeur utile - cm	Profondeur utile - cm	Référence Peint	Référence Placage
22,5/22,5	46,8	25	BB30135506005	BB30135506001
25/25	51,8	25	BB30135514005	BB30135514001
30/30	61,8	25	BB30135522005	BB30135522001
40/40	81,8	25	BB30135530005	BB30135530001
22,5/22,5	46,8	30	BB30135507005	BB30135507001
25/25	51,8	30	BB30135515005	BB30135515001
30/30	61,8	30	BB30135523005	BB30135523001
40/40	81,8	30	BB30135531005	BB30135531001

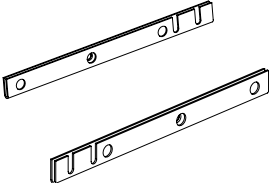
BOUT DE TRAVÉE

TABLETTES MÉTALLIQUES


Tablette métallique sans joues mais avec butée arrière métallique pour serre-livres coulissant

Butée arrière métallique 47 mm. Joues à commander séparément.	Profondeur de rayonnage - cm	Profondeur utile - cm	Largeur utile - cm	Référence
	22,5/22,5	25	46,3	B30118206
	25/25	25	51,3	B30118214
	30/30	25	61,3	B30118222
	40/40	25	71,3	B30118230
	22,5/22,5	30	46,3	B30118207
	25/25	30	51,3	B30118215
	30/30	30	61,3	B30118223
	40/40	30	71,3	B30118231

Joue métallique pour tablettes métalliques avec butée arrière métallique ou plexi

* Joue universelle pour tablettes de profondeur 25 et 30 cm.	Type	Profondeur utile - cm	Référence
	Gauche	25	B78300128
	Droite	25	B78300129
	Gauche*	30	B78300138
	Droite*	30	B78300139

Présentoir inclinée métallique, 45° ou 60°

Visserie inclus.	Profondeur de rayonnage - cm	Profondeur utile - cm	Référence
	22,5/22,5	25	B30118606
	25/25	25	B30118614
	30/30	25	B30118622
	40/40	25	B30118630
	22,5/22,5	30	B30118607
	25/25	30	B30118615
	30/30	30	B30118623
	40/40	30	B30118631





Notre expérience nous a permis d'appréhender précisément les rôles et fonctions des bibliothèques modernes. Nous avons donc conçu une grande variété de solutions pratiques pour nos systèmes de rayonnage. N'hésitez pas à nous contacter afin de prendre connaissance de notre offre spéciale en matière de luminaires.

En fonction de l'architecture de la bibliothèque, nous proposons d'exploiter la lumière extérieure et les autres sources de lumière afin de vous permettre d'optimiser au mieux les éléments de votre bibliothèque.

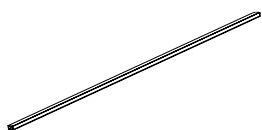
Les rails d'éclairage LED se fixent sous une tablette pour éclairer la tablette d'en-dessous. Vous trouverez des configurations de rayonnages complètes avec LED's intégrées page 40. Ci-dessous vous trouverez toutes les pièces utilisées pour composer une étagère éclairée avec des LED's. Vous pouvez ainsi construire des rayonnages spécifiques, standards ou spéciales avec éclairage par tablette. Contacter notre service commercial pour plus d'infos.

Eclairage LED, blanc chaud

Autocollant. Température 3000 kelvin. 12V. Puissance 4,8 W/mètre. Efficacité énergétique A+. 60 diodes/mètre. Intensité 410 lumen/mètre. Profil aluminium adapté à la longueur de la tablette, section 17 x 8 mm. Plaque de protection en plastique opaque clipsable.

Module cm
75
90
100

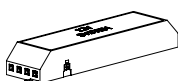
Référence
B3900208
B3900205
B3900200



Transformateur 12V DC pour éclairage LED

Jusqu'à 6 connections. 30W. IP20

Référence
B3900202



Support transformateur

1 support par section.



Module cm

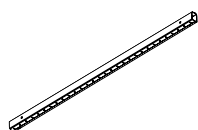
75
90
100

Référence

B3030037
B3030039
B3030031

Cache câbles

A fixer sur l'intérieur du montant côté gauche de la section.



Hauteur cm

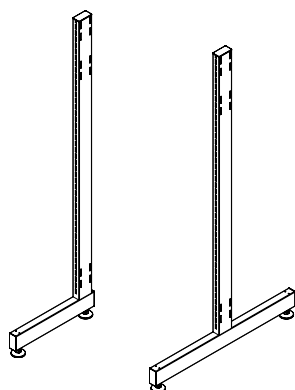
122
152
182
212

Référence

B3030042
B3030045
B3030048
B3030041

Montants pour éclairage LED

Les montants sont pré-perçés pour la fixation de cache câbles.



Hauteur cm

122
122
122
122

Profondeur cm

22,5
25
30
40

Référence - simple

B303000211
B303000221
B303000231
B303000241

Référence - double

B303000212
B303000222
B303000232
B303000242

152
152
152
152

22,5
25
30
40

B303000511
B303000521
B303000531
B303000541

B303000512
B303000522
B303000532
B303000542

182
182
182
182

22,5
25
30
40

B303000811
B303000821
B303000831
B303000841

B303000812
B303000822
B303000832
B303000842

212
212
212
212

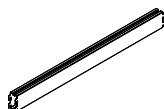
22,5
25
30
40

B303000111
B303000121
B303000131
B303000141

B303000112
B303000122
B303000132
B303000142

Traverses

2 traverses par section.



Module cm

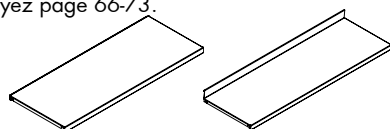
75
90
100

Référence

B3030027
B3030029
B3030021

Tablettes métalliques

L'éclairage LED se fixe sous une tablette de couverture ou une tablette intermédiaire avec butée arrière métallique. Voyez page 66-73.

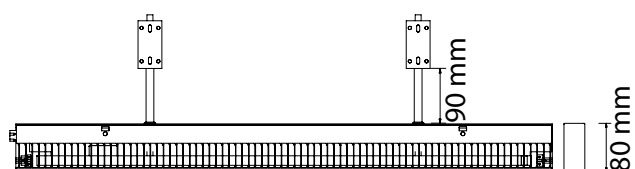




L'armature de l'éclairage LED Book Big s'adapte aux tablettes de couverture et peut être montée sur 1, 2 ou 3 sections à l'aide de kits de raccordement. Un kit de raccordement est également requis pour les rangées continues.

L'armature est Agréé CE et disponible en blanc et en acier en standard. Pour d'autres couleurs, veuillez demander à notre service commercial.

Armature



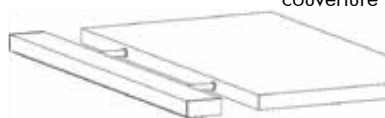
Pour 2 joues de support, LED et paralume inclus. Corps d'armature en aluminium.

Joues de support Standard



À monter sur tablette de couverture.

Joues de support Butée avant




A fixer dans la butée avant d'une tablette de couverture en bois (sur demande).

ECLAIRAGE

LUMINAIRE BOOK LED

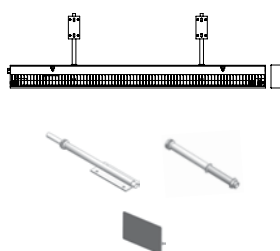
Ci-dessous vous trouverez tous les éléments nécessaires pour commander des éclairages pour 1, 2 ou 3 sections. Pour 4 sections ou plus, il faut assembler plusieurs longueurs d'armatures à l'aide du kit de raccordement. Pour 10 sections par exemple, vous pouvez utiliser 5 armatures pour 2 sections avec 4 kits, ou 3 armatures pour 3 sections et 1 pour 1 section avec 3 kits de raccordement.

1 section




	Référence
Armature module 75 - 750 x 80 x 32 mm (L x P x H)	B3900100750
Armature module 90 - 900 x 80 x 32 mm (L x P x H)	B3900100900
Armature module 100 - 1005 x 80 x 32 mm (L x P x H)	B3900101005
Joues de support, 2 unités, standard ou	B39001512
Joues de support, 2 unités, butée avant	B39001522
Caches extérieurs, 2 unités	B390011

2 sections



	Référence
Armature module 75 + 75 - 1500 x 80 x 32 mm (L x P x H)	B3900101500
Armature module 90 + 90 - 1800 x 80 x 32 mm (L x P x H)	B3900101800
Armature module 90 + 100 - 1905 x 80 x 32 mm (L x P x H)	B3900101905
Armature module 100 + 100 - 2010 x 80 x 32 mm (L x P x H)	B3900102010
Joues de support, 2 unités, standard ou	B39001512
Joues de support, 2 unités, butée avant	B39001522
Caches extérieurs, 2 unités	B390011

3 sections



	Référence
Armature module 75 + 75 + 75 - 2250 x 80 x 32 mm (L x P x H)	B3900102250
Armature module 75 + 90 + 75 - 2400 x 80 x 32 mm (L x P x H)	B3900102400
Armature module 90 + 90 + 90 - 2700 x 80 x 32 mm (L x P x H)	B3900102700
Armature module 100 + 90 + 100 - 2400 x 80 x 32 mm (L x P x H)	B3900102910
Armature module 100 + 100 + 100 - 2400 x 80 x 32 mm (L x P x H)	B3900103015
Joues de support, 3 unités, standard ou	B39001513
Joues de support, 3 unités, butée avant	B39001523
Caches extérieurs, 2 unités	B390011

Câblage, 3 x 1,5 mm², L2500 mm

Référence

B390013

Kit de raccordement



Référence

B390012



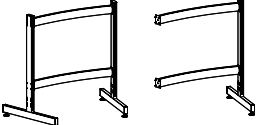
l'École Nationale des Ponts et Chaussées (ENPC), Champs sur Marne, France
Rayonnage 60/30 Classic Courbe

RAYONNAGE 60/30 CLASSIC COURBE

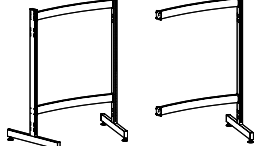
CONFIGURATIONS - SANS TABLETTES

Double face système de rayonnage, incluant montants et traverses. Pour tablettes, voyez page 168.

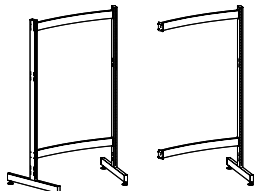
Hauteur 92 cm

		Angle	Profondeur de tablette cm	Section de départ Référence	Section suivante Référence
	Ø432 cm	26°	30	BB3031073600	BB3031173600
	Ø600 cm	18°	30	BB3031073800	BB3031173800

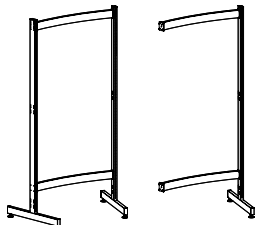
Hauteur 122 cm

		Angle	Profondeur de tablette cm	Section de départ Référence	Section suivante Référence
	Ø432 cm	26°	30	BB3031023600	BB3031123600
	Ø600 cm	18°	30	BB3031023800	BB3031123800

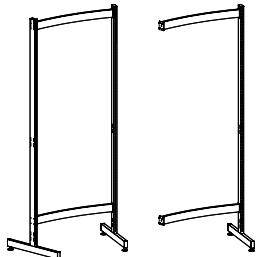
Hauteur 152 cm

		Angle	Profondeur de tablette cm	Section de départ Référence	Section suivante Référence
	Ø432 cm	26°	30	BB3031053600	BB3031153600
	Ø600 cm	18°	30	BB3031053800	BB3031153800

Hauteur 182 cm

		Angle	Profondeur de tablette cm	Section de départ Référence	Section suivante Référence
	Ø432 cm	26°	30	BB3031083600	BB3031183600
	Ø600 cm	18°	30	BB3031083800	BB3031183800

Hauteur 212 cm

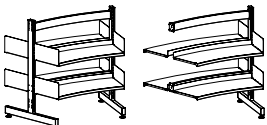
		Angle	Profondeur de tablette cm	Section de départ Référence	Section suivante Référence
	Ø432 cm	26°	30	BB3031013600	BB3031113600
	Ø600 cm	18°	30	BB3031013800	BB3031113800

RAYONNAGE 60/30 CLASSIC COURBE

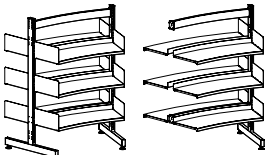
CONFIGURATIONS - AVEC TABLETTES - SANS TABLETTES DE COUVERTURE

Système de rayonnage complet double face, incluant montants, traverses, tablettes, joues, attaches pour blocage des tablettes extérieures et visserie (l'attache de sécurité est en acier galvanisé, mais peut être commandé à part dans les coloris standards BCI, page 175). Les tablettes métalliques sont arrondies et dotées d'une butée arrière. Le nombre de tablettes est calculé de façon à offrir un espacement optimal pour des romans. Les sections de départ contiennent des tablettes avec des joues gauche et droite. Les sections suivantes ne comprennent qu'une joue double par tablette, ce qui place les tablettes d'une section suivante à la même hauteur que celles du départ.

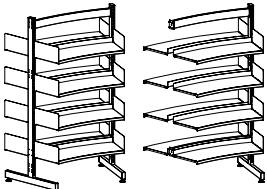
Hauteur 92 cm (2 tablettes par face)

	Angle	Profondeur de tablette cm	Section de départ Référence	Section suivante Référence
	26°	30	BB3031073620	BB3031173620
	18°	30	BB3031073820	BB3031173820

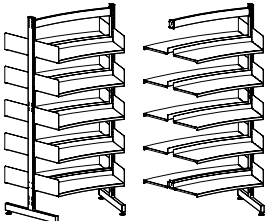
Hauteur 122 cm (3 tablettes par face)

	Angle	Profondeur de tablette cm	Section de départ Référence	Section suivante Référence
	26°	30	BB3031023630	BB3031123630
	18°	30	BB3031023830	BB3031123830

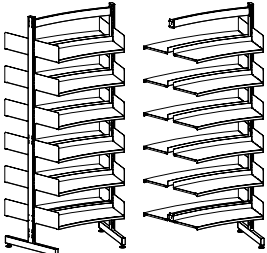
Hauteur 152 cm (4 tablettes par face)

	Angle	Profondeur de tablette cm	Section de départ Référence	Section suivante Référence
	26°	30	BB3031053640	BB3031153640
	18°	30	BB3031053840	BB3031153840

Hauteur 182 cm (5 tablettes par face)

	Angle	Profondeur de tablette cm	Section de départ Référence	Section suivante Référence
	26°	30	BB3031083650	BB3031183650
	18°	30	BB3031083850	BB3031183850

Hauteur 212 cm (6 tablettes par face)

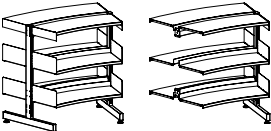
	Angle	Profondeur de tablette cm	Section de départ Référence	Section suivante Référence
	26°	30	BB3031013660	BB3031113660
	18°	30	BB3031013860	BB3031113860

RAYONNAGE 60/30 CLASSIC COURBE

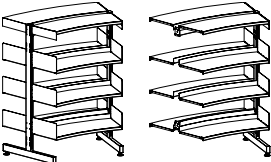
CONFIGURATIONS - AVEC TABLETTES ET TABLETTES DE COUVERTURE

Système de rayonnage complet double face, incluant montants, traverses, tablettes, tablette de couverture, joues, attaches pour blocage des tablettes extérieures et visserie (l'attache de sécurité est en acier galvanisé, mais peut être commandé à part dans les coloris standards, page 175). Les tablettes métalliques sont arrondies et dotées d'une butée arrière. Les tablettes de couverture sont également métallique, mais ne comportent pas de butée arrière. Le nombre de tablettes est calculé de façon à offrir un espacement optimal pour des romans. Les sections de départ contiennent des tablettes avec des joues gauche et droite. Les sections suivantes ne comprennent qu'une joue double par tablette, ce qui place les tablettes d'une section suivante à la même hauteur que celles du départ.

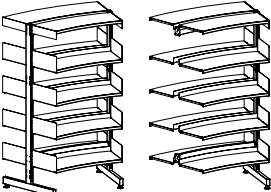
Hauteur 92 cm (2 tablettes + 1 tablette de couverture par face)

		Angle	Profondeur de tablette cm	Section de départ Référence	Section suivante Référence
	Ø432 cm	26°	30	BB3031073621	BB3031173621
	Ø600 cm	18°	30	BB3031073821	BB3031173821

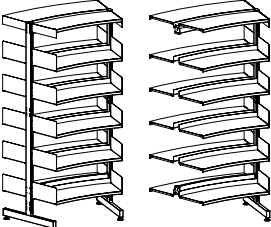
Hauteur 122 cm (3 tablettes + 1 tablette de couverture par face)

		Angle	Profondeur de tablette cm	Section de départ Référence	Section suivante Référence
	Ø432 cm	26°	30	BB3031023631	BB3031123631
	Ø600 cm	18°	30	BB3031023831	BB3031123831

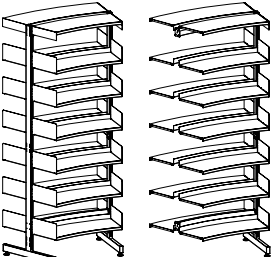
Hauteur 152 cm (4 tablettes + 1 tablette de couverture par face)

		Angle	Profondeur de tablette cm	Section de départ Référence	Section suivante Référence
	Ø432 cm	26°	30	BB3031053641	BB3031153641
	Ø600 cm	18°	30	BB3031053841	BB3031153841

Hauteur 182 cm (5 tablettes + 1 tablette de couverture par face)

		Angle	Profondeur de tablette cm	Section de départ Référence	Section suivante Référence
	Ø432 cm	26°	30	BB3031083651	BB3031183651
	Ø600 cm	18°	30	BB3031083851	BB3031183851

Hauteur 212 cm (6 tablettes + 1 tablette de couverture par face)

		Angle	Profondeur de tablette cm	Section de départ Référence	Section suivante Référence
	Ø432 cm	26°	30	BB3031013661	BB3031113661
	Ø600 cm	18°	30	BB3031013861	BB3031113861

TABLETTES COURBES

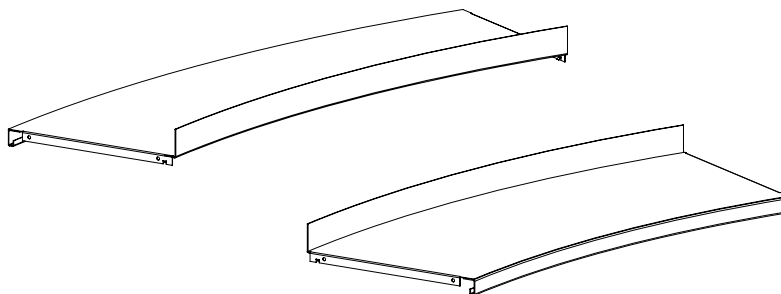
TABLETTE COURBE MÉTALLIQUE

Voir ci-dessous pour un aperçu des tablettes métalliques:

B301500 - TABLETTE COURBE MÉTALLIQUE AVEC BUTÉE ARRIÈRE MÉTALLIQUE - 25 MM BORD

Détails:

- 26°/18°
- Profondeur 300 mm
- Butée arrière métallique H47 mm
- Joes métalliques
- Charge maximale de 80 kg.

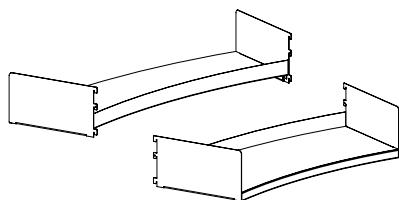


TABLETTES COURBES

TABLETTE COURBE MÉTALLIQUE SIMPLE FACE

Tablette courbe métallique simple face avec butée arrière métallique - avec joues

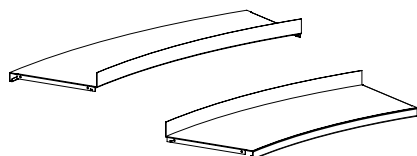
Avec un joue gauche et un joue droit.



Angle	Profondeur de tablette cm	Courbe intérieure Référence	Courbe extérieure Référence
26°	30	BB3030561	BB3030562
18°	30	BB3030581	BB3030582

Tablette courbe métallique simple face avec butée arrière métallique - sans joues

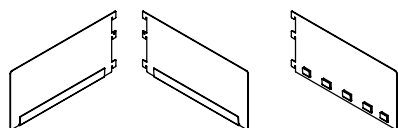
Les tablettes pour sections de départ doivent être commandées avec les joues gauche et droite. Les tablettes pour sections supplémentaires peuvent être commandées avec une joue double.



Angle	Profondeur de tablette cm	Courbe intérieure Référence	Courbe extérieure Référence
26°	30	B301500613	B301500623
18°	30	B301500813	B301500823

Joue métallique pour tablettes courbes métalliques avec butée arrière métallique

H15 cm.



Type	Profondeur de tablette cm	Référence
Gauche	30	B30101437
Droit	30	B30101438
Double	30	B30101439

TABLETTES COURBES

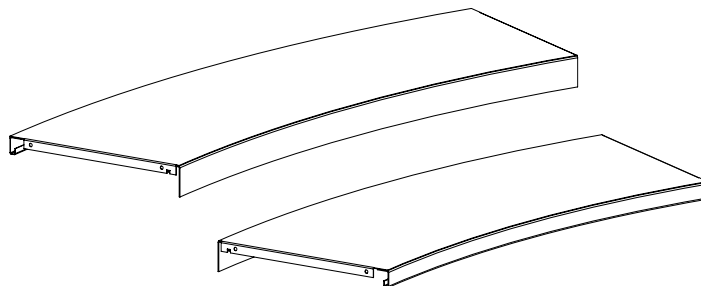
TABLETTE DE COUVERTURE COURBE MÉTALLIQUE

Voir ci-dessous pour un aperçu des tablettes de couverture métalliques:

B301502 - TABLETTE DE COUVERTURE COURBE MÉTALLIQUE SIMPLE FACE - 25 MM BORD AVANT

Détails:

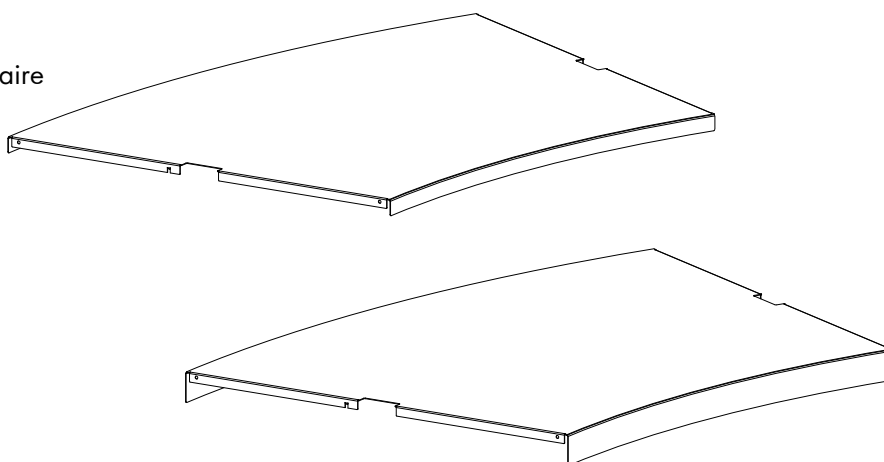
- 26°/18°
- Profondeur 300 mm
- Joes métalliques
- Charge maximale de 25 kg.



B301531 - TABLETTE DE COUVERTURE COURBE MÉTALLIQUE DOUBLE FACE - 25/47 MM BORD AVANT

Détails:

- 26°/18°
- Profondeur 660 mm
- Indépendante/extérieur/intermédiaire
- Joes métalliques
- Charge maximale de 25 kg.



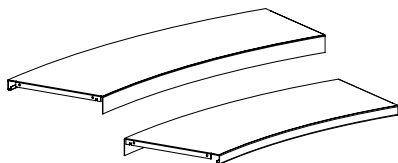
TABLETTES COURBE

TABLETTE DE COUVERTURE MÉTALLIQUE SIMPLE FACE

Tablette courbe de couverture métallique simple face

Commandez 1 intérieure et 1 extérieure par section. Les tablettes pour sections de départ doivent être commandées avec les joues gauche et droite. Les tablettes pour sections supplémentaires peuvent être commandées avec une joue double.

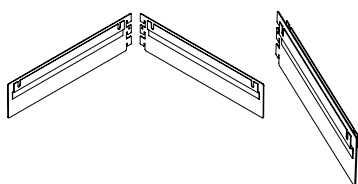
Angle	Profondeur de tablette cm	Courbure intérieure Référence	Courbure extérieure Référence
26°	30	B301502613	B301502623
18°	30	B301502813	B301502823



Joue métallique pour tablette de couverture métallique

H7,5 cm. Chargé maximale 25 kg.

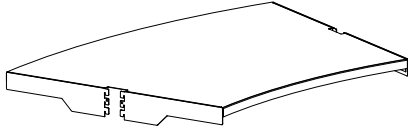
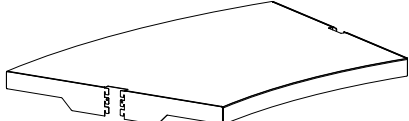
Type	Profondeur de tablette cm	Référence
Gauche	30	B30102437
Droit	30	B30102438
Double	30	B30102439



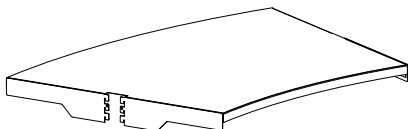
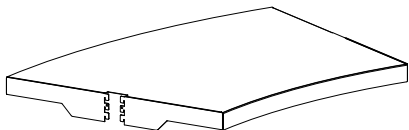
TABLETTES COURBES

TABLETTE DE COUVERTURE COURBE MÉTALLIQUE DOUBLE FACE

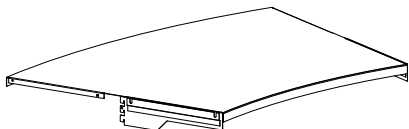
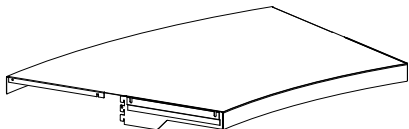
Tablette de couverture courbe métallique double face avec joues - pour 1 section indépendante

2 joues gauche et 2 joues droite inclus.	Angle	Profondeur de tablette cm	Bord avant cm	Référence
	26°	30	25	BB3030765125
	18°	30	25	BB3030785125
	26°	30	47	BB3030765147
	18°	30	47	BB3030785147

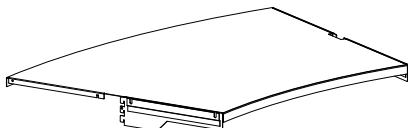
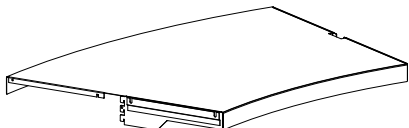
Tablette de couverture courbe métallique double face avec joues - pour 1 section extérieure à gauche

1 joue gauche, 1 joue droite et 1 joue double inclus.	Angle	Profondeur de tablette cm	Bord avant cm	Référence
	26°	30	25	BB3030761125
	18°	30	25	BB3030781125
	26°	30	47	BB3030761147
	18°	30	47	BB3030781147

Tablette de couverture courbe métallique double face avec joues - pour 1 section intermédiaire

2 joues double inclus.	Angle	Profondeur de tablette cm	Bord avant cm	Référence
	26°	30	25	BB3030763125
	18°	30	25	BB3030783125
	26°	30	47	BB3030763147
	18°	30	47	BB3030783147

Tablette de couverture courbe métallique double face avec joues - pour 1 section extérieure à droite

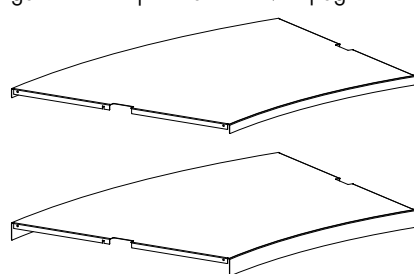
1 joue gauche, 1 joue droite et 1 joue double inclus.	Angle	Profondeur de tablette cm	Bord avant cm	Référence
	26°	30	25	BB3030762125
	18°	30	25	BB3030782125
	26°	30	47	BB3030762147
	18°	30	47	BB3030782147

TABLETTES COURBES

TABLETTE DE COUVERTURE COURBE MÉTALLIQUE DOUBLE FACE

Tablette de couverture courbe métallique double face sans joues - pour 1 section indépendante

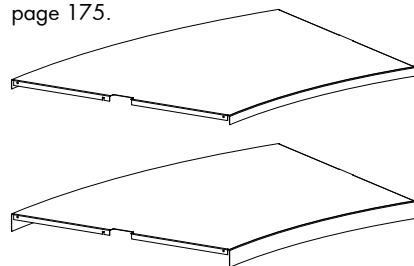
Joues à commander séparément. Une tablette de couverture nécessite 2 joues gauches et 2 joues droites. Voir page 175.



Angle	Profondeur de tablette cm	Bord avant cm	Référence
26°	30	25	B30153165125
18°	30	25	B30153185125
26°	30	47	B30153165147
18°	30	47	B30153185147

Tablette de couverture courbe métallique double face sans joues - pour 1 section extérieure à gauche

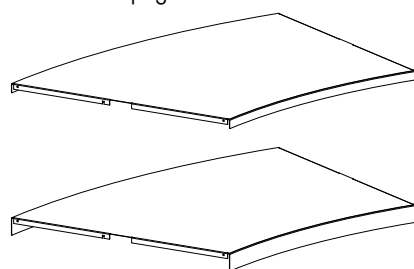
Joues à commander séparément. Une tablette de couverture nécessite 1 joue gauche, 1 joue droite et 1 joue double. Voir page 175.



Angle	Profondeur de tablette cm	Bord avant cm	Référence
26°	30	25	B30153161125
18°	30	25	B30153181125
26°	30	47	B30153161147
18°	30	47	B30153181147

Tablette de couverture courbe métallique double face sans joues - pour 1 section intermédiaire

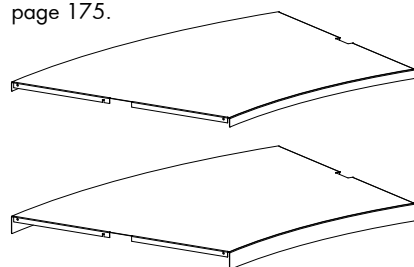
Joues à commander séparément. Une tablette de couverture nécessite 2 joues double. Voir page 175.



Angle	Profondeur de tablette cm	Bord avant cm	Référence
26°	30	25	B30153163125
18°	30	25	B30153183125
26°	30	47	B30153163147
18°	30	47	B30153183147

Tablette de couverture courbe métallique double face sans joues - pour 1 section extérieure à droite

Joues à commander séparément. Une tablette de couverture nécessite 1 joue gauche, 1 joue droite et 1 joue double. Voir page 175.



Angle	Profondeur de tablette cm	Bord avant cm	Référence
26°	30	25	B30153162125
18°	30	25	B30153182125
26°	30	47	B30153162147
18°	30	47	B30153182147

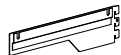


COMPOSANTS POUR TABLETTES COURBES

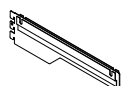
JOUES, RENFORT DE TABLETTE ET ATTACHES DE SÉCURITÉ

Joue métallique pour tablette de couverture B301531

Chargé maximale 25 kg.



Type	Profondeur de tablette cm	Référence
Gauche	30	B30102937
Droit	30	B30102938
Double	30	B30102939



Renfort de tablette

Tablette métallique pour rayonnage courbe, charge maximale de 30 kg.

Tablette métallique avec renfort de tablettes pour rayonnage courbe, charge maximale de 80 kg.

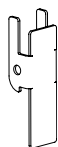
Angle	Profondeur de tablette cm	Courbure intérieure Référence	Courbure extérieure Référence
26°	30	B301540613	B301540623
18°	30	B301540813	B301540823



Attaches de sécurité pour rayonnage courbe 60/30

Deux attache par tablette extérieure. À accrocher aux montants afin d'empêcher la tablette de basculer.

Surface	Référence
Peint	B301530



TABLETTES COURBES

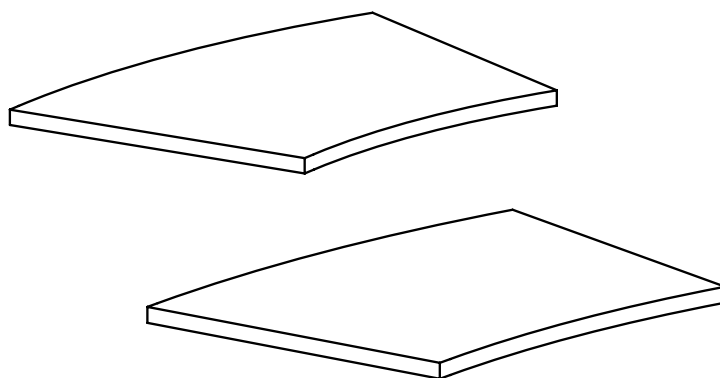
FSC TOP LONDON COURBE EN BOIS

Voir ci-dessous pour un aperçu des tops London :

B302134 - FSC TOP LONDON COURBE EN BOIS DOUBLE FACE - 30 MM BORD AVANT

Détails:

- 26°/18°
- Profondeur 660 mm
- Joes métalliques
- Charge maximale de 25 kg.

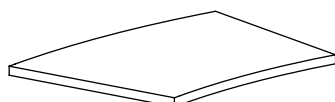
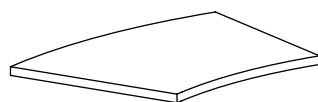


TABLETTES COURBES

FSC TOP LONDON COURBE EN BOIS

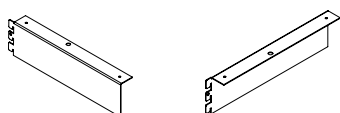
FSC top London en bois courbe double face

P66 cm, épaisseur 30 mm.
Joues incluses.



Angle	Type	Référence
26° 18°	Indépendant	B302137365
26° 18°	Indépendant	B302137385
26° 18°	Gauche	B302137361
26° 18°	Gauche	B302137381
26° 18°	Droite	B302137362
26° 18°	Droite	B302137382
26° 18°	Intermédiaire	B302137363
26° 18°	Intermédiaire	B302137383

Joue pour top London en bois courbe




Type	Référence
Gauche	B30120038
Droite	B30120039

COMPOSANTS POUR RAYONNAGE COURBE

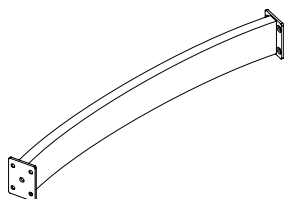
MONTANTS ET TRAVERSES

Montants



Hauteur cm	Profondeur de tablette cm	Référence
92	30	B3015197
122	30	B3015192
152	30	B3015195
182	30	B3015198
212	30	B3015191

Traverse courbe

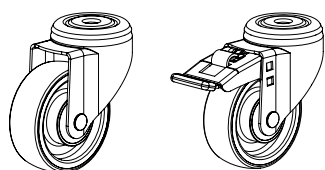


Angle	Profondeur de tablette cm	Référence
26°	30	B3015106
18°	30	B3015108

COMPOSANTS POUR RAYONNAGE COURBE

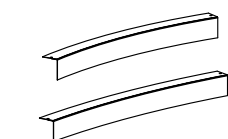
ROULETTES ET SOCLES

Roulettes

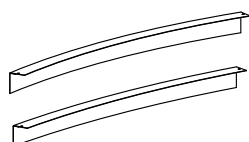


Type	Référence
Sans frein	B3060000
Avec frein	B3060001

Socle métallique courbe



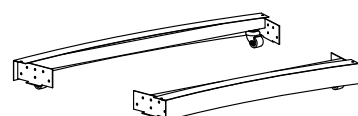
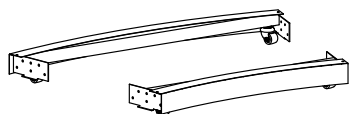
Angle	Courbure	Référence
26°	Intérieure	B30152761
18°	Intérieure	B30152781
26°	Extérieure	B30152762
18°	Extérieure	B30152782



Ensemble de cadre courbe avec roulettes et socle

Un ensemble de 2 cadres, 4 roulettes de Ø35 mm sans freins et 2 socles en acier. Visserie inclus. Des trous doivent être pré-perçés dans le pied du montant avant l'installation.

Angle	Référence
26°	B3015506
18°	B3015508





PANNEAUX POUR RAYONNAGE COURBE

PANNEAUX D'EXTRÉMITÉ EN BOIS

FSC panneaux d'extrémité en bois double face, peints


Épaisseur 19 mm. Visserie incluse. Ces panneaux d'habillage ne sont pas compatibles avec des roulettes cachées.



Hauteur cm	Profondeur de tablette cm	Référence
92	30	B3016657395
122	30	B3016652395
152	30	B3016655395
182	30	B3016658395
199.5	30	B3016659395
212	30	B3016651395

FSC panneaux d'extrémité en bois double face, placage

Épaisseur 19 mm. Visserie incluse. Ces panneaux d'habillage ne sont pas compatibles avec des roulettes cachées.



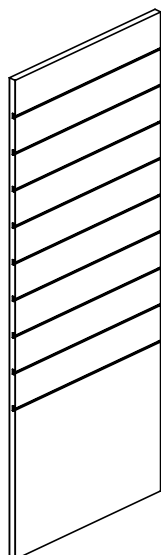
Hauteur cm	Profondeur de tablette cm	Référence
92	30	B3016657391
122	30	B3016652391
152	30	B3016655391
182	30	B3016658391
199.5	30	B3016659391
212	30	B3016651391

PANNEAUX POUR RAYONNAGE COURBE

PANNEAUX D'EXTRÉMITÉ RAINURÉS EN BOIS

FSC panneau d'extrémité rainuré en bois double face, peint

Épaisseur 22 mm. Visserie incluse. Ces panneaux d'habillage ne sont pas compatibles avec des roulettes cachées.



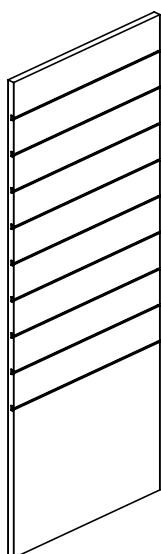
Hauteur cm	Profondeur de tablette cm
92	30
122	30
152	30
182	30
212	30

Référence

B3016747395
B3016742395
B3016745395
B3016748395
B3016741395

FSC panneau d'extrémité rainuré en bois double face, placage

Épaisseur 22 mm. Visserie incluse. Ces panneaux d'habillage ne sont pas compatibles avec des roulettes cachées.



Hauteur cm	Profondeur de tablette cm
92	30
122	30
152	30
182	30
212	30

Référence

B3016747391
B3016742391
B3016745391
B3016748391
B3016741391

PANNEAUX POUR RAYONNAGE COURBE

PANNEAUX D'EXTRÉMITÉ LONDON EN BOIS

FSC panneau d'extrémité London en MDF - pour tablette de couverture métallique, peint

Épaisseur 30 mm. Utilisé avec tablette de couverture métallique, voir page 170. Visserie incluse.

Hauteur
cm

Profondeur de
tablette cm

Référence

92 30

B3021257392

122 30

B3021252392

152 30


B3021255392

182 30

B3021258392

212 30

B3021251392



FSC panneau d'extrémité London en bois - pour top London en bois, peint

Épaisseur 30 mm. Utilisé avec top London en bois, voir page 176. Visserie incluse.

Hauteur
cm

Profondeur de
tablette cm

Référence

92 30

B3021257391

122 30

B3021252391

152 30


B3021255391

182 30

B3021258391

212 30

B3021251391




PANNEAUX POUR RAYONNAGE COURBE

PANNEAUX D'EXTRÉMITÉ MÉTALLIQUES EN TÔLE PERFORÉE

Panneaux d'extrémité en tôle perforée, double face

45 mm bord avant. Deux supports plexi A5 destiné à la signalisation et visserie sont inclus. Diamètre des perforations : 4,5 mm.



Hauteur cm	Profondeur de tablette cm	Référence
92	30	B301600739
122	30	B301600239
152	30	B301600539
182	30	B301600839
199.5	30	B301600939
212	30	B301600139

PANNEAUX POUR RAYONNAGE COURBE

FIXATIONS POUR PANNEAUX

Jeu de fixations pour panneau d'extrémité en bois

Type	Hauteurs < 152 cm Référence	Hauteurs > =152 cm Référence
Gauche	B30165227	B30165217
Droit	B30165228	B30165218
Double	B30165229	B30165219

Fixations pour panneau d'extrémité rainuré en bois

Type	Hauteurs < 152 cm Référence	Hauteurs > =152 cm Référence
Gauche	B30167227	B30167217
Droit	B30167228	B30167218
Double	B30167229	B30167219



BOUT DE TRAVÉE

POUR RAYONNAGE COURBE DOUBLE-FACE

Les pages suivantes présentent des configurations de bout de travée pour du système de rayonnage 60/30 Classic.

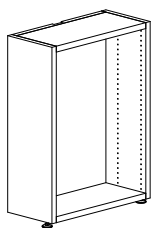


BOUT DE TRAVÉE

POUR RAYONNAGE COURBE DOUBLE FACE AVEC PIEDS RÉGLABLE

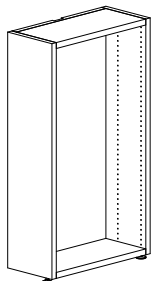
Bout de travée approuvé FSC composée de tablette de couverture en bois, des panneaux latéraux en bois, de tablettes basse en bois et pieds réglable. Pour le choix des tablettes, voir page 194.

Hauteur 92 cm



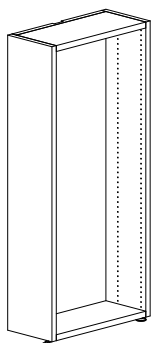
Profondeur de rayonnage - cm	Largeur utile - cm	Profondeur utile - cm	Référence Peint	Référence Placage
30/30	61,8	25	BB30132722005	BB30132722001
30/30	61,8	30	BB30132723005	BB30132723001

Hauteur 122



Profondeur de rayonnage - cm	Largeur utile - cm	Profondeur utile - cm	Référence Peint	Référence Placage
30/30	61,8	25	BB30132222005	BB30132222001
30/30	61,8	30	BB30132223005	BB30132223001

Hauteur 152 cm



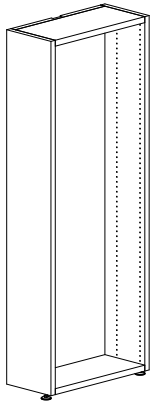
Profondeur de rayonnage - cm	Largeur utile - cm	Profondeur utile - cm	Référence Peint	Référence Placage
30/30	61,8	25	BB30132522005	BB30132522001
30/30	61,8	30	BB30132523005	BB30132523001

BOUT DE TRAVÉE

POUR RAYONNAGE COURBE DOUBLE FACE AVEC PIEDS RÉGLABLE

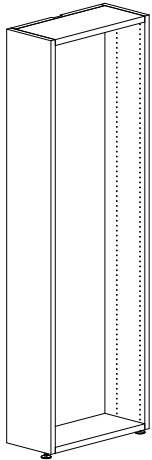
Bout de travée approuvé FSC composée de tablette de couverture en bois, des panneaux latéraux en bois, de tablettes basse en bois et pieds réglable. Pour le choix des tablettes, voir page 194.

Hauteur 182 cm



Profondeur de rayonnage - cm	Largeur utile - cm	Profondeur utile - cm	Référence Peint	Référence Placage
30/30	61,8	25	BB30132822005	BB30132822001
30/30	61,8	30	BB30132823005	BB30132823001

Hauteur 212 cm



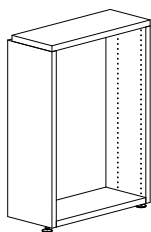
Profondeur de rayonnage - cm	Largeur utile - cm	Profondeur utile - cm	Référence Peint	Référence Placage
30/30	61,8	25	BB30132122005	BB30132122001
30/30	61,8	30	BB30132123005	BB30132123001

BOUT DE TRAVÉE

POUR RAYONNAGE COURBE DOUBLE FACE AVEC PIEDS RÉGLABLE & TOP LONDON EN BOIS

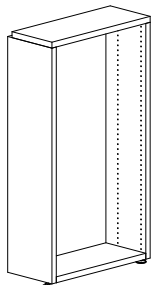
Bout de travée approuvé FSC composée de top London en bois, des panneaux latéraux en bois, de tablettes basse en bois et pieds réglable. Pour le choix des tablettes, voir page 194.

Hauteur 92 cm



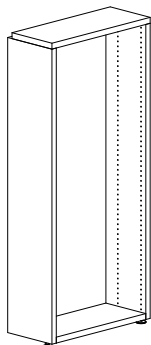
Profondeur de rayonnage - cm	Largeur utile - cm	Profondeur utile - cm	Référence Peint	Référence Placage
30/30	61,8	25	BB30133722005	BB30133722001
30/30	61,8	30	BB30133723005	BB30133723001

Hauteur 122



Profondeur de rayonnage - cm	Largeur utile - cm	Profondeur utile - cm	Référence Peint	Référence Placage
30/30	61,8	25	BB30133222005	BB30133222001
30/30	61,8	30	BB30133223005	BB30133223001

Hauteur 152 cm



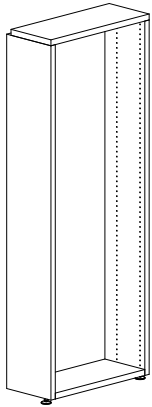
Profondeur de rayonnage - cm	Largeur utile - cm	Profondeur utile - cm	Référence Peint	Référence Placage
30/30	61,8	25	BB30133522005	BB30133522001
30/30	61,8	30	BB30133523005	BB30133523001

BOUT DE TRAVÉE

POUR RAYONNAGE COURBE DOUBLE FACE AVEC PIEDS RÉGLABLE & TOP LONDON EN BOIS

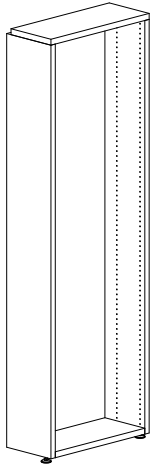
Bout de travée approuvé FSC composée de top London en bois, des panneaux latéraux en bois, de tablettes basse en bois et pieds réglable. Pour le choix des tablettes, voir page 194.

Hauteur 182 cm



Profondeur de rayonnage - cm	Largeur utile - cm	Profondeur utile - cm	Référence Peint	Référence Placage
30/30	61,8	25	BB30133822005	BB30133822001
30/30	61,8	30	BB30133823005	BB30133823001

Hauteur 212 cm



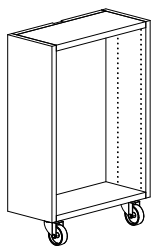
Profondeur de rayonnage - cm	Largeur utile - cm	Profondeur utile - cm	Référence Peint	Référence Placage
30/30	61,8	25	BB30133122005	BB30133122001
30/30	61,8	30	BB30133123005	BB30133123001

BOUT DE TRAVÉE

POUR RAYONNAGE COURBE DOUBLE FACE AVEC ROULETTES

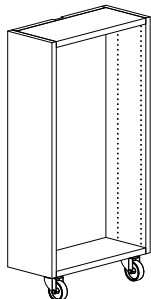
Bout de travée approuvé FSC composée de tablette de couverture en bois, des panneaux latéraux en bois, de tablettes basse en bois et des roulettes. Pour le choix des tablettes, voir page 194.

Hauteur 92 cm



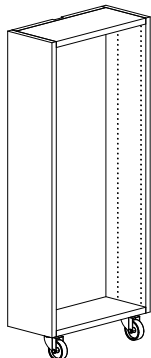
Profondeur de rayonnage - cm	Largeur utile - cm	Profondeur utile - cm	Référence Peint	Référence Placage
30/30	61,8	25	BB30136722005	BB30136722001
30/30	61,8	30	BB30136723005	BB30136723001

Hauteur 122



Profondeur de rayonnage - cm	Largeur utile - cm	Profondeur utile - cm	Référence Peint	Référence Placage
30/30	61,8	25	BB30136222005	BB30136222001
30/30	61,8	30	BB30136223005	BB30136223001

Hauteur 152 cm



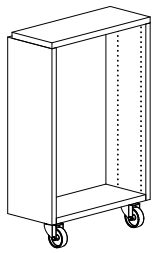
Profondeur de rayonnage - cm	Largeur utile - cm	Profondeur utile - cm	Référence Peint	Référence Placage
30/30	61,8	25	BB30136522005	BB30136522001
30/30	61,8	30	BB30136523005	BB30136523001

BOUT DE TRAVÉE

POUR RAYONNAGE COURBE DOUBLE FACE AVEC ROULETTES & TOP LONDON EN BOIS

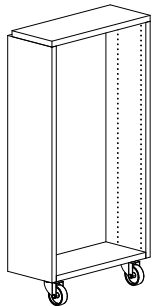
Bout de travée approuvé FSC composée de top London en bois, des panneaux latéraux en bois, de tablettes basse en bois et des roulettes. Pour le choix des tablettes, voir page 194.

Hauteur 92 cm



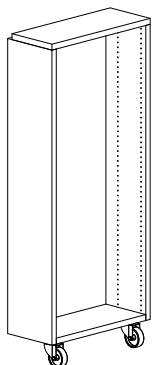
Profondeur de rayonnage - cm	Largeur utile - cm	Profondeur utile - cm	Référence Peint	Référence Placage
30/30	61,8	25	BB30137222005	BB30137222001
30/30	61,8	30	BB30137223005	BB30137223001

Hauteur 122



Profondeur de rayonnage - cm	Largeur utile - cm	Profondeur utile - cm	Référence Peint	Référence Placage
30/30	61,8	25	BB30137522005	BB30137522001
30/30	61,8	30	BB30137523005	BB30137523001

Hauteur 152 cm



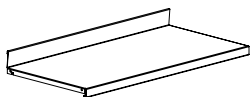
Profondeur de rayonnage - cm	Largeur utile - cm	Profondeur utile - cm	Référence Peint	Référence Placage
30/30	61,8	25	BB30137722005	BB30137722001
30/30	61,8	30	BB30137723005	BB30137723001

BOUT DE TRAVÉE

TABLETTES MÉTALLIQUES

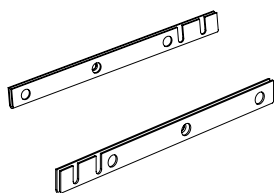
Tablette métallique sans joues mais avec butée arrière métallique pour serre-livres coulissant

Butée arrière métallique 47 mm. Joues à commander séparément.	Profondeur de rayonnage - cm	Profondeur utile - cm	Largeur utile - cm	Référence
	30/30	25	61,3	B30118222
	30/30	30	61,3	B30118223



Joue métallique pour tablettes métalliques avec butée arrière métallique ou plexi

* Joue universelle pour tablettes de profondeur 25 et 30 cm.	Type	Profondeur utile - cm	Référence
	Gauche	25	B78300128
	Droite	25	B78300129
	Gauche*	30	B78300138
	Droite*	30	B78300139



Présentoir inclinée métallique, 45° ou 60°

Visserie inclus.	Profondeur de rayonnage - cm	Profondeur utile - cm	Référence
	30/30	25	B30118622
	30/30	30	B30118623





COORDONNÉES

WE ARE LIBRARY PEOPLE®



DANEMARK

Lammhults Biblioteksdesign A/S
Dalbækvej 1
6670 Holsted

bci@bci.dk
www.bci.dk

FRANCE

BC Intérieur Sarl
6 allée Kepler
77420 Champs sur Marne

bci@bcinterieur.com
www.bcinterieur.com

BELGIQUE

SBNL - Schulz Benelux BVBA
Appelweg 94 C
3221 Holsbeek

info@sbnl.be
www.sbnl.be

SUÈDE

Lammhults Biblioteksdesign AB
Odlarevägen 16
226 60 Lund

eurobib@eurobib.se
www.eurobib.se

ALLEMAGNE

Schulz Speyer Bibliothekstechnik AG
Hafenstraße 2
67346 Speyer

sales@schulzspeyer.de
www.schulzspeyer.de

ROYAUME-UNI

thedesignconcept Ltd.
The Old Bakery,
10 Greenless Road
Cambuslang Belgrave Street
Glasgow G72 8JJ

info@thedesignconcept.co.uk
www.thedesignconcept.co.uk

NORVÈGE

BS Eurobib AS
Alf Bjerckes Vei 20
0582 Oslo

post@bseurobib.no
www.bseurobib.no